



FRESH 'N REBEL

CLAM ANC DGTL

manual



Product codes:

3HP500SS | 3HP500SB

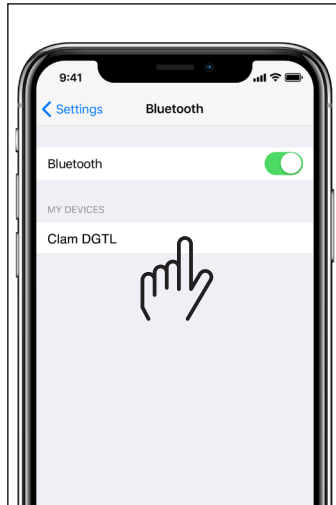
Designed by and manufactured on behalf of:
Sitecom Europe BV NL - 3011 TA, 6

LET'S GET STARTED

1.



2.



FIRST TIME PAIRING:


1. Activate the Bluetooth pairing mode by holding the play/pause button (1) for about 2 seconds until the LED blinks.
2. Select the CLAM DGTL headphones on your mobile device and start listening.

USE ACTIVE NOISE CANCELLING

1. ANC



2. AMBIENT SOUND



3. OFF



1. Flip the ANC switch once to turn on Active Noise Cancelling and enjoy your music in silence.
2. Move the ANC switch further up to enable the Ambient Sound Mode.
3. Turn off Active Noise Cancelling and the Ambient Sound Mode by sliding down the ANC switch until the 'off' sign.

Keep in mind that Active Noise Cancelling and the Ambient Sound Mode need to be turned off manually when switching off the headphones to prevent the battery from draining.


BUTTONS

1. On/off & play/pause
2. Bluetooth pairing
3. Volume up/down & next/previous song
4. Active Noise Cancelling
5. Power LED
6. ANC LED



- Ambient Sound Mode ON
- Active Noise Cancelling ON

- Active Noise Cancelling + Ambient Sound Mode OFF



BUTTON BEHAVIOUR



Play/pause button (1)

PRESS 2 SEC.: Switch on the headphones and automatically pair to the latest device

PRESS 2 SEC.: Switch off the headphones

PRESS 4 SEC.: When the headphones are switched off; reset and go back into Bluetooth pairing mode and pair with a new device

CLICK ONCE: Play/pause

CLICK TWICE: Activate voice assistant

Volume buttons (3)

CLICK + BUTTON ONCE: Volume up

PRESS + BUTTON 2 SEC.: Next song

CLICK - BUTTON ONCE: Volume down

PRESS - BUTTON 2 SEC.: Previous song

LED BEHAVIOUR

ANC LED

ANC ENABLED:	Solid white
ANC DISABLED:	Off

POWER LED

POWER ON:	Solid white
PLAYBACK:	Solid white
BLUETOOTH:	Blinking white (0.5 sec on/0.5 sec off)
CHARGING:	Solid red
FULLY CHARGED:	Solid green
LOW BATTERY:	Blinking red (0.25 sec on/0.25 sec off)

VOICE ASSISTANT

When the headphones are connected to your phone, click the play/pause button (1) twice to activate the voice assistant on your phone (Siri or Google Assistant).



AUTO PAUSE

The Clam ANC DGTL headphones are equipped with the Auto Pause functionality. When you take off the headphones while playing music, the music will automatically pause. When putting the headphones back on, the music will resume.

You can always overrule the Auto Pause functionality by manually pressing the play/pause button (1).

LISTEN UP!

What is the Digital ANC feature exactly?

Digital ANC stands for Digital Active Noise Cancelling, which means that the Clam Headphones mute the noise around you by listening to it and filtering it out. All this to make sure you can enjoy your tunes the most!

I switched off the headphones but ANC is still activated!

Yes, the ANC feature has its own switch. ANC also works when you're not listening to music, for instance when you want to sleep on an airplane. Make sure you don't forget to switch off ANC when you're not using it in order to not drain the battery.

What is the length of the cable?

The Clam Headphones come with a 100cm detachable fabric cable.

Need help with warranty?

The standard 2 years store warranty is valid only upon presentation of the proof of purchase or copy hereof consisting of original invoice with the date of purchase and product code. Please contact the shop where you bought your Fresh 'n Rebel product to claim warranty.

See also Warranty & Limitations.

Is your question not included? We are here to help.

Drop us a line: helpme@freshnrebel.com

IMPORTANT SAFETY INSTRUCTIONS



The safety guidelines are designed for you to get the maximum performance from your Fresh 'n Rebel products safely. To ensure reliable operation:

- Always follow all instructions and warnings closely.
- Do not place in the vicinity of open fire, such as candles etc.
- Attention should be drawn to the environmental aspects of battery disposal.
- The battery shall not be exposed to excessive heat such as sunshine, fire or the like.
- CAUTION: Danger of explosion if battery is incorrectly replaced. Replace only with the same or equivalent type.
- The use of the product in tropical or moderate climates does not affect the device in anyway.

Warranty & Limitations

We warranty the product against defects in material and workmanship under normal usage for a period of 2 year from the date of purchase. During that period, defective products may be offered for repair or replacement at the store where the product was bought. The warranty does not cover accidental damage, wear and tear, incidental loss, or use beyond the instructions in the user manual.

Operating frequency band: 2402 tot 2480 MHz
Maximum radio-frequency power transmitted: < 10 dBm

Products specifications

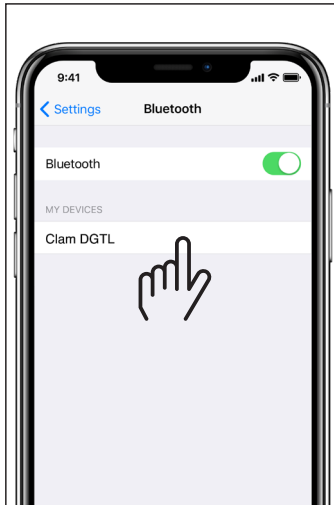
Form factor:	Circumaural
Cup type:	Closed
Headphones technology:	Dynamic
Connectivity:	Wireless – Bluetooth
Drivers:	40 mm
Frequency response:	20Hz-20KHz
Battery type:	Lithium Ion
Battery capacity:	650 mAh
Playtime:	26 hours at 50% volume
Playtime with ANC activated:	13 hours at 50% volume
Charging time:	2 hours
Impedance:	32 Ohm
Harmonic distortion:	1%
Microphone:	Omnidirectional, 100 – 8000 Hz
Bluetooth profiles:	A2DP, AVRCP, HFP, HSP
Connections:	3.5mm, USB-C
Buttons:	Power, BT, Play/Pause, Volume +/- , ANC on/off

AAN DE SLAG

1.



2.



EERSTE KEER VERBINDEN:

1. Activeer de Bluetooth koppelmodus door de play/pauze knop (1) voor ongeveer 2 seconden ingedrukt te houden totdat het LED lichtje knippert.
2. Selecteer de CLAM DGTL hoofdtelefoon op je mobiele apparaat en begin met luisteren.

GEBRUIK ACTIVE NOISE CANCELLING

1. ANC



2. AMBIENT SOUND



3. UIT



1. Verschuif de ANC knop 1 stukje om Active Noise Cancelling in te schakelen en in stilte van je muziek te genieten.
2. Verschuif de ANC knop verder naar boven om de Ambient Sound Mode in te schakelen.
3. Zet Active Noise Cancelling en de Ambient Sound Mode uit door de ANC schakelaar helemaal naar beneden te schuiven tot aan 'off'.

Onthoud dat Active Noise Cancelling en de Ambient Sound Mode handmatig uitgeschakeld moeten worden wanneer je de hoofdtelefoon uitzet, om te voorkomen dat de batterij leegloopt.


KNOPPEN

1. Aan/uit & play/pauze
2. Bluetooth koppelen
3. Volume hoger/lager & volgende/vorige nummer
4. Active Noise Cancelling
5. Power LED
6. ANC LED



Ambient Sound Mode AAN
Active Noise Cancelling AAN

Active Noise Cancelling +
Ambient Sound Mode UIT



WERKING VAN KNOPPEN



Play/pauze knop (1)

DRUK 2 SEC.: Zet de hoofdtelefoon aan en verbind automatisch met het laatst gekoppelde apparaat

DRUK 2 SEC.: Zet de hoofdtelefoon uit

DRUK 4 SEC.: Als de hoofdtelefoon uit staat; reset en ga terug in de Bluetooth koppelmodus en verbind met een nieuw apparaat

KLIK 1 KEER: Play/pauze

KLIK 2 KEER: Activeer spraak assistent

Volume knoppen (3)

KLIK 1 KEER OP + KNOP: Volume hoger

DRUK 2 SEC. OP + KNOP: Volgende nummer

KLIK 1 KEER OP - KNOP: Volume lager

DRUK 2 SEC. OP - KNOP: Vorige nummer

WERKING LED

ANC LED

ANC INGESCHAKELD: Wit

ANC UITGESCHAKELD: Uit

POWER LED

POWER AAN: Wit

AFSPELEN: Wit

BLUETOOTH: Wit knipperen (0.5 sec aan/0.5 sec uit)

OPLADEN: Rood

VOLLEDIG OPGELADEN: LED aan groen

LEGE BATTERIJ: Rood knipperen (0.25 sec aan/0.25 sec uit)

SPRAAK ASSISTENT

Klik 2 keer op de play/pauze knop (1) als de hoofdtelefoon is verbonden met je telefoon om de spraak assistent op je telefoon te activeren (Siri of Google Assistant).



AUTO PAUSE

De Clam ANC DGTL heeft een Auto Pause functionaliteit. Als je de hoofdtelefoon afzet terwijl je muziek aan het luisteren bent, zal de muziek automatisch pauzeren. Als je de hoofdtelefoon weer opzet, speelt de muziek automatisch verder.

Je kunt de Auto Pause functionaliteit altijd handmatig overstemmen door op de play/pauze knop (1) te drukken.

LET OP!

Wat is de digitale ANC functionaliteit precies?

Digitale ANC staat voor Digitale Active Noise Cancelling, wat betekent dat de Clam hoofdtelefoon het geluid om je heen dempt door ernaar te luisteren en te filteren. Allemaal om ervoor te zorgen dat je maximaal van je muziek kunt genieten!

Ik heb de hoofdtelefoon uitgeschakeld maar ANC is nog steeds geactiveerd!

Ja, de ANC-functie heeft een eigen schakelaar. ANC werkt ook wanneer je niet naar muziek luistert, bijvoorbeeld wanneer je in een vliegtuig wilt slapen. Vergeet niet ANC uit te schakelen wanneer je het niet gebruikt om de batterij niet leeg te maken.

Wat is de lengte van de kabel?

De Clam ANC DGTL heeft een 100cm verwijderbare fabriek kabel.

Heb je vragen over de garantie?

De standaard winkelgarantie van twee jaar is alleen geldig wanneer je het aankoopbewijs of een kopie hiervan kunt overleggen in de vorm van de originele factuur, inclusief aankoopdatum en productcode. Neem contact op met de winkel waar je je Fresh 'n Rebel-product hebt gekocht om gebruik te maken van de garantie. Zie ook "Garantie en beperkingen".

Staat je vraag er niet bij? Wij staan voor je klaar!

Neem contact met ons op via: helpme@freshnrebel.com

BELANGRIJKE VEILIGHEIDSINSTRUCTIES



De veiligheidsrichtlijnen zijn opgesteld om je op veilige wijze optimaal te laten genieten van je Fresh 'n Rebel-producten. Houd je voor een veilige werking aan onderstaande instructies:

- Volg altijd alle instructies en waarschuwingen op.
- Plaats niet in omgeving van open vuur, zoals kaarsen etc.
- Neem de milieuvoorschriften in acht wanneer je de batterij wegdoet.
- De batterij mag niet worden blootgesteld aan overmatige hitte, zoals zonneschijn, vuur en dergelijke.
- LET OP: explosiegevaar als de batterij niet juist wordt vervangen. Vervang de batterij alleen door een exemplaar van hetzelfde of een vergelijkbaar type.
- Het gebruik van het product in tropische of gematigde klimaten heeft op geen enkele manier invloed op het apparaat.

Garantie en beperkingen

Wij garanderen het product tegen defecten in materiaal en vakmanschap gedurende een periode van twee jaar vanaf de aankoopdatum. Gedurende die periode mogen defecte producten ter reparatie of vervanging worden aangeboden bij het bedrijf waar het product is gekocht. Ander(e) onopzettelijke schade, slijtage, verlies of gebruik dan beschreven in de gebruikershandleiding valt niet onder de garantie.

Gebruikte frequentieband: 2402 tot 2480 MHz
Maximaal uitgezonden radiofrequentievermogen: < 10 dBm

Productspecificaties

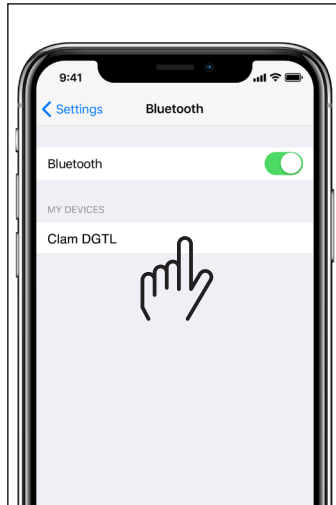
Factor: Circumaural
Type: Gesloten
Koptelefoon technologie: Dynamic
Connectiviteit: Draadloos (Bluetooth)
Drivers: 40mm
Frequentierespons: 20Hz-20KHz
Batterij type: Lithium Ion
Batterij capaciteit: 650 mAh
Speeltijd: 26 uur op 50% volume
Speeltijd met ANC aan: 13 uur op 50% volume
Oplaadtijd: 3 uur
Impedantie: 32 Ohm
Harmonische vervorming: 1%
Microfoon: Omnidirectional, 100 – 8000 Hz
Bluetooth profiel: A2DP, AVRCP, HFP, HSP
Connecties: 3.5mm, USB-C
Knoppen: Power, BT, Play/Pause, Volume +/- , ANC on/off

FANGEN WIR AN

1.



2.



DAS ERSTE PAIRING:

1. Aktiviere den Bluetooth-Pairing-Modus, indem du die Wiedergabe-/Pause-Taste (1) etwa 2 Sekunden lang gedrückt hältst, bis die LED blinkt.
2. Wähle auf deinem Mobilgerät den CLAM ANC Kopfhörer aus. Fertig!

ACTIVE NOISE CANCELLING NUTZEN

1. ANC



2. AMBIENT SOUND



3. AUS



1. Betätige einmal den ANC-Schalter, um Active Noise Cancelling zu aktivieren und deine Musik in Ruhe zu genießen.
2. Schiebe den ANC-Schalter weiter hoch, um den Ambient Sound Mode zu aktivieren
3. Um Active Noise Cancelling und den Ambient Sound Mode auszuschalten, schiebst du den ANC-Schalter bis zum „Aus“-Zeichen nach unten.

Beachte bitte, dass Active Noise Cancelling und der Ambient Sound Mode beim Ausschalten der Kopfhörer manuell deaktiviert werden müssen, da sich der Akku sonst weiter entlädt.


TASTEN

1. Ein/Aus & Wiedergabe/Pause
2. Bluetooth-Pairing
3. Lautstärke erhöhen/reduzieren
& nächster/vorheriger Titel
4. Active Noise Cancelling
5. Betriebs-LED
6. ANC-LED



- Ambient Sound Mode EIN
- Active Noise Cancelling EIN

- Active Noise Cancelling +
Ambient Sound Mode AUS



TASTENVERHALTEN



Wiedergabe/Pause-Taste (1)

2 SEK. DRÜCKEN: Kopfhörer einschalten und automatisch mit dem letzten Gerät pairen

2 SEK. DRÜCKEN: Kopfhörer ausschalten

4 SEK. DRÜCKEN: Bei ausgeschaltetem Kopfhörer; zurücksetzen, in den Bluetooth-Pairing-Modus zurückkehren und mit einem neuen Gerät pairen.

EINMAL KLICKEN: Wiedergabe/Pause

ZWEIMAL KLICKEN: Sprachassistent aktivieren

Lautstärke-Tasten (3)

+ TASTE EINMAL KLICKEN: Lautstärke erhöhen

+ TASTE 2 SEK. DRÜCKEN: Nächster Titel

- TASTE EINMAL KLICKEN: Lautstärke reduzieren

- TASTE 2 SEK. DRÜCKEN: Vorheriger Titel

LED-VERHALTEN

ANC-LED

ANC AKTIVIERT: Weiß leuchtend

ANC DEAKTIVIERT: Aus

BETRIEBS-LED

GERÄT AN: Weiß leuchtend

WIEDERGABE: Weiß leuchtend

BLUETOOTH: Weiß blinkend (0,5 s ein/0,5 s aus)

LADEVORGANG: Rot leuchtend

VOLLSTÄNDIG AUFGELADEN: Grün leuchtend

NIEDRIGER AKKUSTAND: Rot blinkend (0,25 s ein/0,25 s aus)

SPRACHASSISTENT

Wenn der Kopfhörer mit deinem Smartphone verbunden ist, klicke zweimal auf die Wiedergabe-/Pause-Taste (1), um den Sprachassistenten auf dem Smartphone zu aktivieren (Siri oder Google Assistant).



AUTO-PAUSE-FUNKTION

Der CLAM ANC Kopfhörer ist mit einer automatischen Pause-Funktion ausgestattet. Wenn du den Kopfhörer abnimmst, während Musik wiedergegeben wird, hält die Musik automatisch an. Sobald du den Kopfhörer wieder aufsetzt, spielt die Musik weiter.

Du kannst die Auto-Pause-Funktion jederzeit deaktivieren, indem du die Wiedergabe-/Pause-Taste (1) drückst.

EIN PAAR HINWEISE

Was genau ist die Digital-ANC-Funktion?

Digital ANC steht für Digital Active Noise Cancelling: Der Clam Kopfhörer blockt Umgebungsgeräusche, indem er sie heraushört und herausfiltert. All das soll sicherstellen, dass du deine Musik optimal genießen kannst!

Ich habe den Kopfhörer ausgeschaltet, aber ANC ist immer noch aktiv!

Ja, die ANC-Funktion hat einen eigenen Schalter. ANC funktioniert auch, wenn du keine Musik hörst, z. B. wenn du im Flugzeug schlafen möchtest. Um den Akku zu schonen, solltest du ANC abschalten, wenn du die Funktion nicht benutzt.

Wie lang ist das Kabel?

Der Clam Kopfhörer wird mit einem abnehmbaren, 100 cm langen Textilkabel geliefert.

Brauchst du Hilfe zur Garantie?

Der gesetzliche Garantiezeitraum von 2 Jahren gilt nur bei Vorlage des Kaufbelegs im Original oder als Kopie. Dabei handelt es sich um die Originalrechnung mit Kaufdatum und Produktcode. Um Garantieansprüche anzumelden, wende dich an das Geschäft, in dem du dein Fresh 'n Rebel-Produkt erworben hast. Siehe auch „Garantieumfang und Einschränkungen der Garantie“.

Wurde deine Frage nicht beantwortet? Wir sind gerne für dich da.

Schreib uns einfach: helpme@freshnrebel.com

WICHTIGE SICHERHEITSHINWEISE



Um Ihre Fresh 'n Rebel-Produkte gefahrlos bei voller Leistung nutzen zu können, beachten Sie bitte die folgenden Sicherheitshinweise. Sicherstellung eines zuverlässigen Betriebs:

- Befolgen Sie alle Anweisungen und beachten Sie alle Warnungen.
- Nicht in die Nähe von offenen Flammen wie brennende Kerzen stellen.
- Batterien umweltgerecht entsorgen.
- Batterie keinem direkten Sonnenlicht aussetzen und nicht ins Feuer werfen.
- ACHTUNG: Explosionsgefahr beim Einsetzen falscher Batterien! Ausschließlich Batterien des gleichen oder eines äquivalenten Typs einsetzen!
- Der Einsatz in tropischen und moderaten Klimazonen hat keinen Einfluss auf das Gerät.

Garantieumfang und Einschränkungen der Garantie

Wir gewähren eine Garantie für einen Zeitraum von zwei Jahren ab Kaufdatum auf Material- und Herstellungsfehler bei normalem Gebrauch des Produkts. Während dieses Zeitraums können defekte Produkte in dem Geschäft, in dem sie erworben wurden, zur Reparatur oder zum Umtausch zurückgegeben werden. Die Garantie deckt keine Schäden ab, die durch versehentliche falsche Handhabung, Verschleiß, beiläufige Schäden oder eine unsachgemäße Verwendung entgegen den Anweisungen im Benutzerhandbuch entstanden sind.

Betriebsfrequenzband: 2.402 bis 2.480 MHz

Maximale übertragene HF-Leistung: 10 dBm

Produktspezifikationen

Form: Ohrumschließend

Muscheltyp: Geschlossen

Kopfhörertechnologie: Dynamisch

Konnektivität: Drahtlos – Bluetooth

Treiber: 40 mm

Frequenzgang: 20 Hz – 20 KHz

Akkutyp: Lithium-Ionen

Akkukapazität: 650 mAh

Wiedergabezeit: 26 Stunden bei halber Lautstärke

Wiedergabezeit bei aktiviertem ANC: 13 Stunden bei halber Lautstärke

Ladezeit: 2 Stunden

Impedanz: 32 Ω

Klirrfaktor: 1 %

Mikrofon: Rundstrahlend, 100 – 8.000 Hz

Bluetooth-Profil: A2DP, AVRCP, HFP, HSP

Anschlüsse: 3,5 mm, USB-C

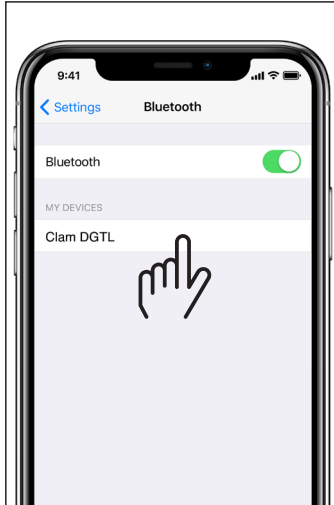
Tasten: Netz, BT, Wiedergabe/Pause, Lautstärke +/-, ANC ein/aus

SI PARTE

1.



2.



PRIMO ACCOPPIAMENTO::

1. Attiva la modalità di accoppiamento Bluetooth premendo il pulsante Riproduzione/Pausa (1) per 2 secondi circa, fino a quando il LED inizia a lampeggiare.
2. Seleziona le cuffie CLAM DGTL sul dispositivo mobile e inizia ad ascoltare.

CANCELLAZIONE ATTIVA DEL RUMORE

1. ANC



2. AMBIENT SOUND



3. OFF



1. Fai scattare una volta l'interruttore ANC per attivare la cancellazione attiva del rumore: potrai ascoltare la musica senza essere disturbato da altri rumori.
2. Fai scattare un'altra volta l'interruttore ANC per attivare la modalità Ambient Sound.
3. Disattiva la cancellazione attiva del rumore e la modalità Ambient Sound facendo scattare l'interruttore ANC fino al segno "off".

Tieni presente che la cancellazione attiva del rumore e la modalità Ambient Sound Mode andranno disattivate manualmente allo spegnimento delle cuffie, per evitare di scaricare la batteria.

PULSANTI


1. Acceso/Spento e Riproduci/Pausa
2. Abbinamento Bluetooth
3. Alza/Abbassa volume e Brano precedente/successivo
4. Cancellazione attiva del rumore
5. LED alimentazione
6. LED ANC



Modalità Ambient Sound ATTIVA

Cancellazione attiva del rumore ATTIVA

Cancellazione attiva del rumore +
Modalità Ambient Sound INATTIVA



COMPORAMENTO DEI PULSANTI



Pulsante Riproduci/Pausa (1)

PRESSIONE PER 2 SEC.: accende le cuffie ed esegue automaticamente l'accoppiamento con l'ultimo dispositivo

PRESSIONE PER 2 SEC.: spegne le cuffie

PRESSIONE PER 4 SEC.: se le cuffie sono spente, ripristina e torna alla modalità di abbinamento Bluetooth, quindi esegue l'accoppiamento con un dispositivo nuovo

UN CLIC: Riproduci/Pausa

DOPPIO CLIC: attiva l'Assistente vocale

Pulsanti del volume (3)

UN CLIC SUL PULSANTE +: Alza il volume

PRESSIONE PULSANTE + 2 SEC.: Brano successivo

UN CLIC SUL PULSANTE -: Abbassa il volume

PRESSIONE PULSANTE - 2 SEC.: Brano precedente

COMPORTAMENTO DEI LED

LED ANC

ANC ABILITATO: Bianco fisso

ANC DISABILITATO: Spento

LED ALIMENTAZIONE

ACCESO: Bianco fisso

RIPRODUZIONE: Bianco fisso

BLUETOOTH: Bianco lampeggiante (0,5 sec. acceso/0,5 sec. spento)

IN CARICA: Rosso fisso

BATTERIA IN ESAURIMENTO: Rosso lampeggiante (0,25 sec. acceso/0,25 sec. spento)

ASSISTENTE VOCALE

Quando le cuffie sono collegate al cellulare, fare doppio clic sul pulsante Riproduci/Pausa (1) per attivare sul cellulare l'assistente vocale (Siri o Assistente Google).



PAUSA AUTOMATICA

Le cuffie Clam ANC DGTL sono provviste della funzionalità di pausa automatica. Se ti togli le cuffie mentre ascolti la musica, la musica verrà messa automaticamente in pausa. Quando rimetti le cuffie, la musica riparte.

Puoi sempre disattivare la funzionalità di Pausa automatica premendo manualmente il pulsante Riproduci/pausa (1).

APRI BENE LE ORECCHIE!

Cos'è esattamente la funzione digitale ANC?

Digital ANC è la sigla di Digital Active Noise Cancelling, vale a dire che le cuffie Clam escludono i rumori circostanti, ascoltandoli e filtrandoli. Tutto questo garantisce il massimo piacere di ascolto.

Ho spento le cuffie ma ANC è ancora attivo!

Sì, la funzione ANC ha un proprio interruttore. ANC funziona anche se non si ascolta musica, ad esempio se si vuole dormire in aereo. Non si deve dimenticare di disattivare ANC se non viene utilizzato, per non consumare la batteria.

Quanto è lungo il cavo?

Le cuffie Clam sono dotate di cavo in tessuto removibile da 100 cm.

Cosa devo fare se penso che il mio prodotto sia guasto?

Tutti i prodotti Fresh 'n Rebel sono stati progettati e realizzati in base agli standard di qualità più elevati. Ovviamente vogliamo che i clienti siano soddisfatti del prodotto al 100%. Di conseguenza, se c'è qualche problema, puoi presentare una richiesta ai sensi della garanzia standard di due anni del negozio, valida dal giorno dell'acquisto del prodotto nel negozio fisico o online.

La tua domanda non è presente? Siamo qui per aiutarti!

Scrivici due righe: helpme@freshnrebel.com

ISTRUZIONI IMPORTANTI PER LA SICUREZZA



Le direttive di sicurezza sono state concepite per ottenere le migliori prestazioni dai prodotti Fresh 'n Rebel in piena sicurezza. Per garantire un funzionamento affidabile:

- Attenersi sempre scrupolosamente a tutte le istruzioni e le avvertenze.
- Non appoggiare sull'altoparlante sorgenti di fiamme libere, come candele accese.
- Procedere allo smaltimento della batteria nel rispetto dell'ambiente.
- Non esporre la batteria a fonti di calore eccessivo, come raggi del sole, fuoco o simili.
- ATTENZIONE: pericolo di esplosione se la batteria non viene sostituita correttamente. Sostituire soltanto con un modello uguale o equivalente.
- L'uso del prodotto in climi tropicali o temperati non incide in alcun modo sul dispositivo.

Garanzia e limitazioni

Il prodotto è garantito da difetti di materiale e di manodopera in normali condizioni di utilizzo per un periodo di 2 anni dalla data d'acquisto. Nel corso di tale periodo, i prodotti difettosi possono essere portati in riparazione o in sostituzione nell'azienda in cui sono stati acquistati. La garanzia non copre danni accidentali, usura e logoramento, perdita accidentale o danni causati da un utilizzo non conforme alle istruzioni riportate nel manuale utente.

Banda di frequenza di funzionamento: da 2402 a 2480 MHz
Potenza massima delle frequenze radio trasmesse: < 10 dBm

Specifiche dei prodotti

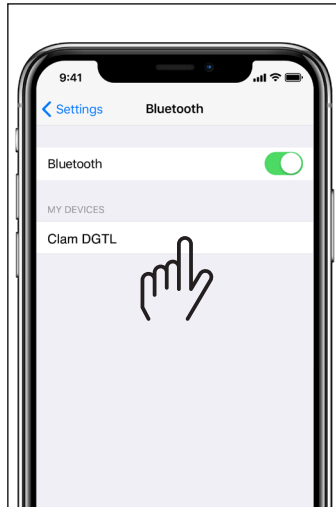
Fattore di forma: Circumaurali
Tipo padiglione: Chiuso
Tecnologia cuffie: Dinamica
Connettività: Wireless – Bluetooth
Driver: 40 mm
Risposta di frequenza: 20Hz-20KHz
Tipo batteria: Ioni di litio
Capacità della batteria: 650 mAh
Durata: 26 ore con il volume al 50%
Autonomia con ANC attivato: 13 ore con il volume al 50%
Durata della ricarica: 2 ore
Impedenza: 32 Ω
Distorsione armonica: 1%
Microfono: Omnidirezionale, 100 – 8000 Hz
Profili Bluetooth: A2DP, AVRCP, HFP, HSP
Conessioni: 3,5mm, USB-C
Pulsanti: Alimentazione, BT, Riproduzione/Pausa, Volume +/-, ANC attivo/inattivo

EMPECEMOS

1.



2.




PRIMERA ASOCIACIÓN:

1. Activa el modo de asociación Bluetooth manteniendo pulsado el botón de reproducción/pausa (1) durante unos 2 segundos hasta que el LED parpadee.
2. Selecciona los auriculares en tu dispositivo móvil y empieza a escuchar.

USA LA CANCELACIÓN ACTIVA DE RUIDO

1. ANC



2. SONIDO AMBIENTE 3. APAGADO



1. Toca el interruptor ANC una vez para activar la Cancelación activa de ruido y disfrutar de tu música en silencio.
2. Mueve el interruptor ANC hacia arriba para activar el modo de sonido ambiente.
3. Apaga la Cancelación activa de ruido y el Modo de sonido ambiente deslizando hacia abajo el interruptor ANC hasta que aparezca el símbolo "off" (apagado).

Ten en cuenta que la Cancelación activa de ruido y el Modo de sonido ambiente se tienen que desactivar manualmente cuando apagues los auriculares para evitar que la batería se agote.


BOTONES

1. Activar/desactivar y reproducción/pausa
2. Asociación Bluetooth
3. Subir/bajar volumen y canción siguiente/anterior
4. Cancelación activa de ruido (ANC)
5. LED de alimentación
6. ANC LED



Modo de sonido ambiente ACTIVADO
 Cancelación activa de ruido ACTIVADA

Cancelación activa de ruido +
 Modo de sonido ambiente DESACTIVADOS



COMPORTAMIENTO DE BOTONES



Botón de reproducción/pausa (1)

- PULSA 2 SEGUNDOS: Enciende los auriculares y conéctate automáticamente al último dispositivo
- PULSA 2 SEGUNDOS: Apaga los auriculares
- PULSA 4 SEGUNDOS: Cuando los auriculares estén apagados, reinicia y vuelva al modo de asociación Bluetooth y conéctate a un nuevo dispositivo.
- HAZ CLIC UNA VEZ: Reproducción/Pausa
- HAZ CLIC DOS VECES: Activa el asistente por voz

Botones de volumen (3)

- HAZ CLIC EN EL BOTÓN + UNA VEZ: Subir volumen
- PULSA EL BOTÓN + 2 SEGUNDOS: Siguiente canción
- HAZ CLIC EN EL BOTÓN - UNA VEZ: Bajar volumen
- PULSA EL BOTÓN - 2 SEGUNDOS: Canción anterior

COMPORTAMIENTO LED

ANC LED

ANC ACTIVADO:	Blanco fijo
ANC DESACTIVADO:	Desactivado

LED DE ALIMENTACIÓN

ALIMENTACIÓN ACTIVA:	Blanco fijo
REPRODUCCIÓN:	Blanco fijo
BLUETOOTH:	Blanco parpadeante (0,5 seg encendido/0,5 seg apagado)
CARGANDO:	Rojo fijo
COMPLETAMENTE CARGADO:	Verde fijo
BATERÍA BAJA:	Rojo intermitente (0,25 seg encendido/0,25 seg apagado)

ASISTENTE POR VOZ

Cuando los auriculares estén conectados a tu teléfono, haz clic dos veces en el botón de reproducción/pausa (1) para activar el asistente por voz de tu teléfono (Siri o Google Assistant).



PAUSA AUTOMÁTICA

Los auriculares Clam ANC DGTL están equipados con la función de Pausa automática. Cuando te quitas los auriculares mientras reproduce música, la música se detendrá automáticamente. Cuando te vuelvas a poner los auriculares, la música se reanudará.

Siempre puedes anular la función de pausa automática pulsando manualmente el botón de reproducción/pausa (1).

¡ESCUCHA!

¿Qué es la función ANC digital?

(Digital) ANC son las siglas de Active Noise Cancelling, cancelación activa de ruido, lo que significa que los auriculares Clam silencian el ruido a tu alrededor, escuchándolo y filtrándolo. ¡Todo esto para asegurarte que puedas disfrutar de tus canciones al máximo!

Apagué los auriculares, pero la función ANC todavía está activa.

Sí, la función ANC tiene su propio interruptor. ANC también funciona cuando no estás escuchando música, por ejemplo, cuando quieres dormir en un avión. Asegúrate de que no te olvidas de desactivar la función ANC cuando no la estés usando, para no consumir la batería.

¿Cuál es la longitud del cable?

Los auriculares Clam incluyen un cable desmontable forrado de 100 cm.

¿Qué debo hacer si creo que mi producto es defectuoso?

Todos los productos Fresh 'n Rebel han sido diseñados y fabricados de acuerdo con los más altos estándares de calidad. Por supuesto, queremos que estés 100% satisfecho con tu producto. Por lo tanto, si algo no va bien, puedes hacer una reclamación de acuerdo con la garantía de tienda de 2 años estándar, válida desde el día de compra del producto en una tienda física o virtual.

¿No has encontrado tu pregunta? ¡Estamos aquí para ayudarte!

Envíanos un e-mail: helpme@freshnrebel.com

INSTRUCCIONES DE SEGURIDAD IMPORTANTES



Las indicaciones de seguridad te servirán para sacar el máximo partido de tus productos Fresh 'n Rebel de manera segura. Para garantizar un funcionamiento seguro:

- Respeta en todo momento todas las instrucciones y advertencias.
- No deben colocarse sobre el altavoz fuentes de llamas vivas, como velas encendidas.
- Las baterías deberán desecharse prestando especial atención a aspectos medioambientales.
- La batería no deberá exponerse a un calor excesivo, como, por ejemplo, rayos solares, fuego o similares.
- PRECAUCIÓN: Peligro de explosión si se sustituye incorrectamente la batería. Sustitúyela solo por una del mismo tipo o de un tipo equivalente.
- El uso del producto en climas tropicales o de temperaturas moderadas no afecta al dispositivo en ningún modo.

Garantía y limitaciones

Ofrecemos garantía ante posibles defectos materiales y de fabricación, en un uso normal, durante un periodo de 2 años a partir de la fecha de compra. Durante este periodo, aquellos productos defectuosos podrán ser reparados o sustituidos en la misma compañía que se compraron. La garantía no cubre daños accidentales, el desgaste natural por uso, la pérdida incidental u otros usos no descritos en las instrucciones del manual de usuario.

Banda de frecuencia de funcionamiento: 2402 a 2480 MHz

Potencia de radiofrecuencia máxima transmitida: < 10 dBm

Especificaciones de los productos

Factor de forma: Circumaural

Tipo de auricular: Cerrado

Tecnología de auriculares: Dinámica

Conectividad: Inalámbrica - Bluetooth

Controladores: 40 mm

Respuesta de frecuencia: 20 Hz-20 KHz

Tipo de batería: Ion de litio

Capacidad de la batería: 650 mAh

Tiempo de reproducción: 26 horas con el volumen al 50%

Tiempo de reproducción con el modo ANC activado: 13 horas con el volumen al 50%

Tiempo de carga: 2 horas

Impedancia: 32 Ω

Distorsión armónica: 1%

Micrófono: Omnidireccional, 100 – 8000 Hz

Perfiles bluetooth: A2DP, AVRCP, HFP, HSP

Conexiones: 3,5 mm, USB-C

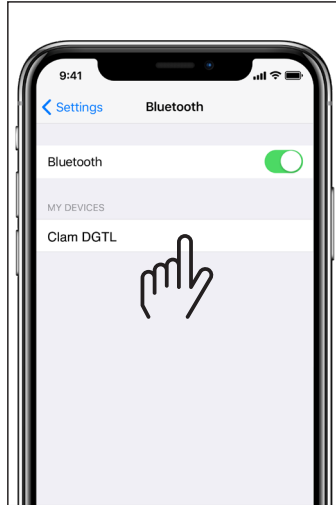
Botones: Potencia, BT, Reproducir/Pausa, Volumen +/-, ANC activado/desactivado

VAMOS COMEÇAR

1.



2.



EMPARELHAR PELA PRIMEIRA VEZ:

1. Ativa o modo de emparelhamento Bluetooth mantendo premido o botão reproduzir/pausa (1) durante cerca de 2 segundos até o LED piscar.
2. Selecciona no teu dispositivo móvel os auscultadores CLAM DGTL e começa a ouvir.

UTILIZAR O CANCELAMENTO DE RUÍDO ATIVO

1. ANC



2. AMBIENT SOUND



3. DESLIGADO



1. Inverte o botão ANC uma vez para ativar o Cancelamento Ativo de Ruído e desfrutar da tua música em silêncio.
2. Empurra o botão ANC mais uma vez para ativar o Ambient Sound Mode.
3. Desliga o Cancelamento Ativo de Ruído e o Ambient Sound Mode deslizando o botão ANC para o sinal "desligado".

Lembra-te que o Cancelamento Ativo de Ruído e o Ambient Sound Mode devem ser desligados manualmente ao desligar os auscultadores para evitar o esgotamento da bateria.

BOTÕES


1. Ligar/Desligar e Reproduzir/Pausa
2. Emparelhamento Bluetooth
3. Aumentar/Diminuir Volume e Música Anterior/Seguinte
4. Cancelamento Ativo de Ruído
5. LED de alimentação
6. LED de ANC



Ambient Sound Mode LIGADO

Cancelamento Ativo de Ruído LIGADO

Cancelamento Ativo de Ruído +
Ambient Sound Mode DESLIGADO



COMPORTAMENTO DO BOTÃO



Botão reproduzir/pausa (1)

PREMIR 2 S: Liga os auscultadores e emparelha automaticamente com o último equipamento

PREMIR 2 S: Desliga os auscultadores

PREMIR 4 S: Quando os auscultadores estiverem desligados, reinicia, volta ao modo de emparelhamento Bluetooth e tenta emparelhar com um novo equipamento

CLICAR UMA VEZ: Reproduz/pausa

CLICAR DUAS VEZES: Ativa o assistente de voz

Botões de volume (3)

CLICAR UMA VEZ NO BOTÃO +: Aumentar volume

PREMIR BOTÃO + DURANTE 2 S: Música seguinte

CLICAR UMA VEZ NO BOTÃO -: Diminuir volume

PREMIR BOTÃO - DURANTE 2 S: Música anterior

COMPORTAMENTO DOS LED

LED DE ANC

ANC ATIVADO: Branco contínuo

ANC DESATIVADO: Desligado

LED DE ALIMENTAÇÃO

ALIMENTAÇÃO LIGADA: Branco contínuo

REPRODUÇÃO: Branco contínuo

BLUETOOTH: Branco intermitente (0,5 s ligado/0,5 s desligado)

A CARREGAR: Vermelho contínuo

CHARGE TERMINÉE: Vert continu

BATERIA FRACA: Vermelho intermitente (0,25 s ligado/0,25 s desligado)

ASSISTENTE DE VOZ

Quando os auscultadores estiverem ligados ao teu telemóvel, clica no botão reproduzir/pausa (1) duas vezes para ativar o assistente de voz no teu telemóvel (Siri ou Google Assistant).



PAUSA AUTOMÁTICA

Os auscultadores Clam ANC DGTL estão equipados com a funcionalidade Pausa Automática. Se, durante a reprodução, retirares os auscultadores, a música é automaticamente colocada em pausa. Quando voltares a colocar os auscultadores, a música é retomada.

Podes sempre substituir a função de Pausa Automática premindo manualmente o botão reproduzir/pausa (1).

OUVE LÁ!

O que é exatamente a função ANC digital?

ANC digital quer dizer Cancelamento Ativo de Ruído Digital, o que significa que os Clam Headphones cortam o ruído à tua volta identificando-o e filtrando-o. Tudo isto garante que podes curtir ao máximo a tua música!

Desliguei os auscultadores, mas a função ANC continua ativa!

Sim, a função ANC tem um botão próprio. A função ANC também funciona quando não estás a ouvir música, por exemplo, quando queres dormir num avião. Certifica-te de que não te esqueces de desligar o ANC quando não estás a utilizá-lo, para não esgotar a bateria.

Qual é o comprimento do cabo?

Os Clam Headphones incluem um cabo amovível em tecido de 100 cm.

O que tenho de fazer se achar que o meu produto tem defeito?

Todos os produtos Fresh 'n Rebel foram concebidos e produzidos segundo os mais elevados padrões de qualidade. É evidente que queremos que fiques 100% satisfeito com o teu produto. Por isso, se houver algum problema, podes fazer uma reclamação ao abrigo da garantia normal de dois anos, válida a partir do dia da compra do produto na loja ou online.

Não encontras a tua pergunta? Estamos aqui para ajudar.

Deixa-nos uma mensagem: helpme@freshnrebel.com

INSTRUÇÕES DE SEGURANÇA IMPORTANTES



As diretrizes de segurança foram criadas para usufruirmos do melhor desempenho dos teu produto Fresh 'n Rebel em segurança. Para assegurar um funcionamento fiável:

- Segue sempre estritamente todas as instruções e avisos.
- Não devem ser colocadas fontes com chama desprotegida, como velas acesas, em cima da coluna.
- Devem ser tidos em conta os aspetos ambientais ao descartar a bateria.
- A bateria não deve ser exposta a fontes de calor excessivo, como luz solar, fogo ou outras semelhantes.
- CUIDADO: perigo de explosão em caso de substituição incorreta da bateria. Substitui apenas por uma bateria do mesmo tipo ou equivalente.
- A utilização do produto em climas tropicais ou temperados não afeta o dispositivo de modo algum.

Garantia e limitações

O produto está garantido contra defeitos de material e fabrico em condições normais de utilização por um período de 2 anos a partir da data de compra. Durante esse período, os produtos com defeito podem ser entregues para reparação ou substituição na loja onde foram comprados. A garantia não cobre danos acidentais, desgaste, perda acidental ou utilização para além das instruções do manual do utilizador.

Banda de frequência de funcionamento: 2402 a 2480 MHz

Potência de radiofrequência máxima transmitida: < 10 dBm

Especificações do produto

Formato: Circum-aural

Tipo de concha: Fechada

Tecnologia dos auscultadores: Dinâmica

Conectividade: Bluetooth sem fios

Altifalantes: 40 mm

Resposta em frequência: 20 Hz–20 KHz

Tipo de bateria: lões de lítio

Capacidade da bateria: 650 mAh

Autonomia: 26 horas a 50% do volume

Autonomia com função ANC ativada: 13 horas a 50% do volume

Tempo de carga: 2 horas

Impedância: 32 Ω

Distorção harmónica: 1%

Microfone: Omnidirecional, 100–8000 Hz

Perfis de Bluetooth: A2DP, AVRCP, HFP, HSP

Ligações: 3,5 mm, USB-C

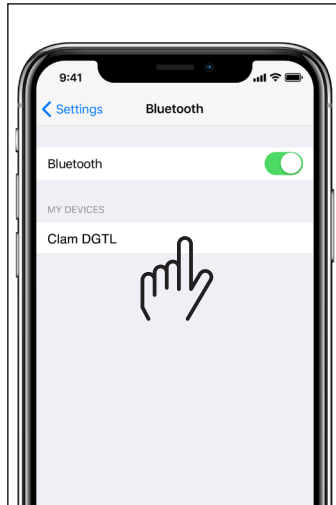
Botões: Alimentação, BT, Reproduzir/Pausa, Volume +/-, Ligar/Desligar ANC

ALLONS-Y !

1.



2.



PREMIÈRE SYNCHRONISATION :


1. Pour activer le mode de synchronisation Bluetooth, appuie sur le bouton Marche/arrêt (1) pendant 2 secondes jusqu'à ce que la LED clignote.
2. Sélectionne le casque CLAM DGTL sur ton appareil mobile et profite de ta musique.

UTILISER LE CONTRÔLE ACTIF DU BRUIT

1. ANC



2. SON AMBIANT



3. DÉSACTIVÉ



1. Appuie une fois sur le bouton ANC pour activer le Contrôle actif du bruit et profiter de ta musique sans bruit ambiant.
2. Appuie encore sur le bouton ANC pour activer le mode Bruit ambiant.
3. Pour désactiver le Contrôle actif du bruit et le mode Bruit ambiant, fais glisser le bouton ANC jusqu'à « off ».

N'oublie pas que tu dois désactiver le Contrôle actif du bruit et le mode Bruit ambiant manuellement lorsque tu éteins ton casque afin de ne pas épuiser la batterie.

BOUTONS


1. Marche/arrêt et Lecture/pause
2. Association Bluetooth
3. Augmenter/réduire le volume et titre suivant/précédent
4. Contrôle actif du bruit (ANC)
5. DEL de mise sous tension
6. DEL de la fonction ANC



Mode Bruit ambiant activé

Contrôle actif du bruit activé

Contrôle actif du bruit +
mode Bruit ambiant désactivés



SIGNIFICATION DES BOUTONS



Bouton Lecture/pause (1)

PRESSIION DE 2 S : Allume le casque et l'associe automatiquement au dernier dispositif

PRESSIION DE 2 S : Éteint le casque

PRESSIION DE 4 S : Lorsque le casque est éteint, réinitialise et revient en mode de synchronisation Bluetooth et associe à un nouvel appareil

UN SEUL CLIC : Lecture/pause

DEUX CLICS : Active l'assistant vocal

Boutons de volume (3)

UN SEUL CLIC BOUTON + : Augmente le volume

PRESSIION BOUTON + 2 S : Titre suivant

UN SEUL CLIC BOUTON - : Réduit le volume

PRESSIION BOUTON - 2 S : Titre précédent

SIGNIFICATION DES DEL

DEL DE LA FONCTION ANC

ANC ACTIVÉ : Blanc continu

ANC DÉSACTIVÉ : Éteint

DEL DE MISE SOUS TENSION

SOUS TENSION : Blanc continu

LECTURE : Blanc continu

BLUETOOTH : Blanc clignotant (0,5 s allumé/0,5 s éteint)

CHARGE EN COURS : Rouge continu

CARGA TOTAL: Aceso a verde

BATTERIE FAIBLE : Rouge clignotant (0,25 s allumé/0,25 s éteint)

ASSISTANT VOCAL

Lorsque le casque est connecté à ton téléphone, clique sur le bouton Lecture/pause (1) deux fois pour activer l'assistant vocal de ton téléphone (Siri ou Assistant Google).



PAUSE AUTOMATIQUE

Le casque Clam ANC DGTL est équipé de la fonctionnalité Auto Pause. Enlève votre casque durant la lecture et la musique se met automatiquement en pause. Remets ton casque et la musique reprend.

Tu peux toujours annuler la fonctionnalité Auto Pause en appuyant sur le bouton Lecture/pause (1).

BON À SAVOIR !

À quoi sert la fonctionnalité ANC numérique au juste ?

ANC numérique est l'abréviation d'Active Noise Cancelling numérique, ce qui signifie que le casque Clam élimine le bruit environnant en l'analysant et en le supprimant par filtrage électronique. Tout ceci a pour but de te faire profiter au maximum de ta musique !

J'ai éteint le casque, mais la fonction ANC reste activée !

C'est vrai, la fonction ANC a son propre commutateur. L'ANC fonctionne aussi quand tu n'écoutes pas de la musique, par exemple quand tu veux dormir dans un avion. Afin de ne pas épuiser la batterie, songe à éteindre la fonction ANC quand tu ne l'utilises pas.

Quelle est la longueur du câble ?

Le casque Clam est doté d'un câble textile amovible de 100 cm.

Que dois-je faire si je pense que mon produit est défectueux ?

Tous les produits Fresh 'n Rebel ont été conçus et fabriqués selon les normes de qualité les plus élevées. Et bien sûr, nous tenons à ce que vous soyez 100 % satisfait de votre produit. Par conséquent, si vous rencontrez un problème, vous pouvez faire une réclamation au titre de la garantie magasin de deux ans, qui est valable à compter de la date d'achat du produit dans un magasin ou dans une boutique en ligne.

Ta question n'est pas incluse ? Nous sommes là pour t'aider!

Neem contact met ons op via: helpme@freshnrebel.com

INSTRUCTIONS DE SÉCURITÉ IMPORTANTES



AVERTISSEMENT !

Les directives de sécurité sont conçues pour te permettre de profiter des performances de ton produit Fresh 'n Rebel de manière optimale et en toute sécurité. Pour garantir un fonctionnement sans souci :

- Respecte toujours toutes les instructions et tous les avertissements.
- Ne placez aucune source de flamme nue, telle que des bougies allumées, sur l'enceinte.
- Veuillez noter les risques environnementaux liés à l'élimination des piles.
- La batterie ne doit pas être exposée à une chaleur excessive telle que le soleil, le feu ou autre.
- ATTENTION : Il y a un risque d'explosion en cas de remplacement incorrect de la pile. Remplacez la pile seulement avec une pile de même type ou de type équivalent.
- L'appareil n'est en aucun cas affecté par une utilisation dans un climat tropical ou tempéré.

Garantie et limitations

Nous garantissons le produit contre tout vice de fabrication ou de malfaçon dans des conditions d'utilisation normales pendant une période de 2 ans à partir de la date d'achat. Pendant cette période, les produits défectueux peuvent être retournés pour réparation ou remplacement au magasin où ils ont été achetés. La garantie ne couvre pas les dommages accidentels, l'usure, la perte accidentelle ou toute utilisation ne respectant pas les instructions du manuel d'utilisation.

Bande de fréquences opérationnelle : 2402 à 2480 MHz
Puissance fréquence radio maximale transmise : < 10 dBm

Spécifications du produit

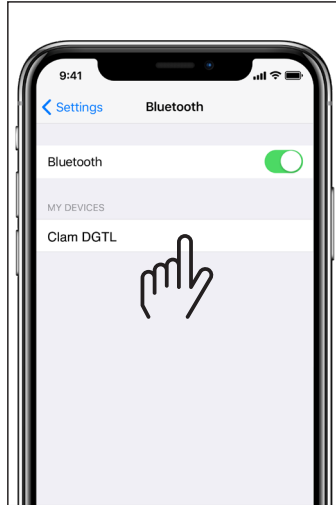
Format : Circum-auriculaire
Type d'oreillettes : Fermé
Technologie de casque : Dynamique
Connectivité : Bluetooth sans fil
Transducteurs : 40 mm
Réponse en fréquence : 20 Hz – 20 kHz
Type de batterie : Lithium Ion
Capacité de la batterie : 650 mAh
Autonomie : 26 heures à 50% du volume max.
Autonomie avec ANC actif : 13 heures à 50% du volume max.
Temps de charge : 2 heures
Impédance : 32 Ω
Distorsion harmonique : 1 %
Microphone : Omnidirectionnel, 100 – 8000 Hz
Profils Bluetooth : A2DP, AVRCP, HFP, HSP
Connexions : 3,5 mm, USB-C
Boutons : Marche/arrêt, Bluetooth, Lecture/pause, Volume +/- , ANC actif/inactif

ZACZYNAAMY

1.



2.



PIERWSZE PAROWANIE:


1. Aktywuj tryb parowania Bluetooth przytrzymując przycisk odtwarzanie/wstrzymanie (1) przez około 2 sekundy, aż dioda LED zacznie migać.
2. Na urządzeniu mobilnym wybierz słuchawki CLAM DGTL i rozpocznij słuchanie.

KORZYSTANIE Z AKTYWNEGO SYSTEMU REDUKCJI SZUMÓW

1. AKTYWNE TŁUMIENIE HAŁASU

2. DŹWIĘK AKUSTYCZNY

3. WYŁĄCZONA



1. Przesuń przelącznik ANC jeden raz, aby włączyć Aktywny System Redukcji Szumów i ciesz się muzyką w ciszy.
2. Przesuń przelącznik ANC dalej, aby włączyć Tryb Dźwięku Akustycznego.
3. Wyłącz Aktywny System Redukcji Szumów i Tryb Dźwięku Akustycznego przesuwając w dół przelącznik ANC, aż do oznaczenia „off” (wył.).

Pamiętaj, że Aktywny System Redukcji Szumów i Tryb Dźwięku Akustycznego należy wyłączyć ręcznie podczas wyłączania słuchawek, aby zapobiec rozładowywaniu baterii.

PRZYCISKI


1. Wł./wył. i odtwarzanie/wstrzymanie
2. Parowanie Bluetooth
3. Głośniej/ciszej i kolejny/poprzedni utwór
4. Aktywny system redukcji szumów
5. Dioda zasilania
6. Dioda tłumienia (ANC)



Tryb dźwięku akustycznego WŁ. -----

Aktywny system redukcji szumów WŁ. -----

Aktywny system redukcji szumów +
Tryb dźwięku akustycznego WYŁ. -----



ZNACZENIE PRZYCISKÓW



Przycisk odtwarzanie/wstrzymanie (1)

NACIŚNIĘCIE PRZEZ 2 S: Włączanie słuchawek i automatyczne parowanie z ostatnim urządzeniem

NACIŚNIĘCIE PRZEZ 2 S: Wyłączanie słuchawek

NACIŚNIĘCIE PRZEZ 4 S: Przy wyłączonych słuchawkach - resetowanie i powrót do trybu parowania Bluetooth oraz parowanie z nowym urządzeniem

JEDNOKROTNE KLIKNIĘCIE: Odtwarzanie/wstrzymanie

DWUKROTNE KLIKNIĘCIE: Aktywacja asystenta głosowego

Przycisk głośności (3)

JEDNOKROTNE KLIKNIĘCIE PRZYCISKU +: Zwiększenie głośności

WCIŚNIĘCIE PRZYCISKU + PRZEZ 2 S: Następny utwór

JEDNOKROTNE KLIKNIĘCIE PRZYCISKU -: Zmniejszenie głośności

WCIŚNIĘCIE PRZYCISKU - PRZEZ 2 S: Poprzedni utwór

ZNACZENIE STANÓW DIOD

DIODA TŁUMIENIA (ANC)

TŁUMIENIE HAŁASU WŁĄCZONE: Ciągłe białe

TŁUMIENIE HAŁASU WYŁĄCZONE: Wyłączona

DIODA ZASILANIA

ZASILANIE WŁĄCZONE: Ciągłe białe

ODTWARZANIE: Ciągłe białe

BLUETOOTH: Migające białe (0,5 s wt. / 0,5 s wyt.)

ŁADOWANIE: Ciągłe czerwone

W PEŁNI NAŁADOWANE: Ciągłe zielony

NISKI POZIOM BATERII: Migające czerwone (0,25 s wt. / 0,25 s wyt.)

ASYSTENT GŁOSOWY

Przy podłączonych do telefonu słuchawkach dwukrotnie kliknij przycisk odtwarzanie/wstrzymanie (1), aby aktywować asystenta głosowego w telefonie (Siri lub Google Assistant).



AUTO PAUZA

Słuchawki Clam ANC DGTL wyposażone są w funkcję Auto Pauza. Po zdjęciu słuchawek podczas odtwarzania muzyka zostanie automatycznie wstrzymana. Po ponownym włożeniu słuchawek muzyka zostanie wznowiona.

Możesz zawsze pominąć funkcję Auto Pauza wciskając ręcznie przycisk odtwarzanie/wstrzymanie (1).

SŁUCHAJ!

Czym jest funkcja cyfrowego ANC?

Cyfrowy ANC oznacza cyfrowy aktywny system redukcji szumów. Jest to funkcja tłumienia hałasu, dzięki której słuchawki Clam wyciszają hałas otoczenia poprzez analizowanie i filtrowanie go. Wszystko to, żebyście mogli jak najlepiej cieszyć się swoją muzyką.

Moje słuchawki są wyłączone, ale funkcja ANC jest nadal aktywna!

Tak, funkcja tłumienia hałasu ma własny wyłącznik. Aktywne tłumienie hałasu działa także, kiedy nie słucha się muzyki, ale np. śpi w samolocie. Trzeba pamiętać o wyłączeniu tej funkcji, kiedy nie jest używana, żeby nie rozładować baterii.

Jak długi jest kabel?

Słuchawki Clam wyposażono w odtaczany kabel pokryty materiałem o długości 100 cm.

Co mam zrobić, gdy wydaje mi się, że mój produkt jest wadliwy?

Wszystkie produkty marki Fresh 'n Rebel zostały zaprojektowane i wykonane zgodnie z najwyższymi standardami jakości. Oczywiście dążymy do pełnego zadowolenia klientów z naszych produktów. Dlatego jeśli coś poszło nie tak, reklamacje można składać w ramach standardowej 2-letniej gwarancji detalicznej, której okres biegnie od dnia zakupu produktu w sklepie stacjonarnym lub internetowym.

Twojego pytania nie ma na liście? Chętnie pomożemy.

Napisz na: helpme@freshnrebel.com

WAŻNE INSTRUKCJE DOTYCZĄCE BEZPIECZEŃSTWA



OSTRZEŻENIE!

Te wskazówki bezpieczeństwa przygotowano z myślą o zapewnieniu najlepszego poziomu pracy i zabawy z produktami marki Fresh 'n Rebel przy zachowaniu bezpieczeństwa. Aby urządzenie działało sprawnie:

- Należy zawsze dokładnie przestrzegać wszystkich instrukcji i ostrzeżeń.
- Na głośniku nie należy umieszczać źródeł otwartego ognia, np. zapalonych świec.
- Należy mieć na uwadze kwestie ochrony środowiska podczas utylizacji baterii.
- Nie należy narażać baterii na nadmierne ciepło, np. promienie słoneczne czy ogień.
- UWAGA: Nieprawidłowa wymiana baterii grozi wybuchem. Wymieniać tylko na baterię takiego samego lub równoważnego rodzaju.
- Stosowanie produktu w klimacie tropikalnym albo umiarkowanym nie ma żadnego wpływu na urządzenie.

Gwarancja i ograniczenia

Gwarantujemy, że produkt będzie wolny od wad materiałowych i wykonawstwa w normalnych warunkach przez okres 2 lat od daty zakupu. W tym czasie wadliwe produkty można zgłaszać do naprawy lub wymiany firmie, od której zostały zakupione. Gwarancja nie obejmuje przypadkowych uszkodzeń, normalnego zużycia, przypadkowej utraty lub użytku niezgodnego ze wskazówkami w instrukcji obsługi.

Pasma częstotliwości pracy: od 2402 do 2480 MHz

Maksymalna moc nadawanego sygnału radiowego: < 10 dBm

Specyfikacja produktu

Typ: Wokółuszne

Rodzaj nauszniaka: Zamknięty

Technologia pracy słuchawek: Dynamiczne

Komunikacja: Bezprzewodowa komunikacja Bluetooth

Przetworniki: 40 mm

Pasma przenoszenia: 20Hz-20KHz

Rodzaj baterii: Litowo-jonowy

Pojemność baterii: 650 mAh

Czas pracy: 26 godziny przy głośności 50%

Czas pracy z aktywną funkcją wygłuszenia hałasu: 13 godziny przy głośności 50%

Czas ładowania: 2 godziny

Impedancja: 32 Ω

Zniekształcenie harmoniczne: 1%

Mikrofon: Wszechkierunkowy, 100 – 8000 Hz

Profil Bluetooth: A2DP, AVRCP, HFP, HSP

Złącza: 3,5mm, USB-C

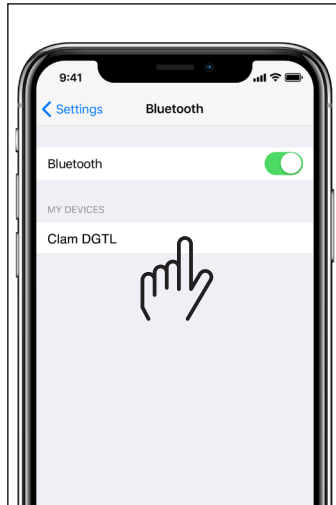
Przyciski: Zasilanie, BT, odtwarzanie/wstrzymanie, głośność, tłumienie hałasu

SĂ ÎNCEPEM

1.



2.



PRIMA ASOCIERE:

1. Activați modul de asociere Bluetooth ținând apăsat butonul redare/pauză (1) timp de aproximativ 2 secunde, până când LED-ul începe să lumineze intermitent.
2. Selectați căștile CLAM DGTL pe dispozitivul dumneavoastră mobil și începeți să ascultați.

UTILIZAȚI ANULAREA ACTIVĂ A ZGOMOTULUI

1. ANC



2. SUNET AMBIENTAL 3. OPRIT



1. Glisați comutatorul ANC o dată pentru a activa funcția de Anulare activă a zgomotului și bucurați-vă de muzică în liniște.

2. Glisați comutatorul ANC încă o dată în sus pentru a activa modul Sunet ambiental.

3. Oprți funcția de Anulare activă a zgomotului și modul Sunet ambiental prin glisarea în jos a comutatorului ANC până ajunge la marcajul „oprit”.

Rețineți că funcția de Anulare activă a zgomotului și modul Sunet ambiental trebuie să fie oprite manual atunci când oprți căștile, pentru a împiedica descărcarea bateriei.


BUTOANE

1. Pornit/oprit și redare/pauză
2. Asociere Bluetooth
3. Creștere/reducere volum și melodia următoare/anterioară
4. Anularea activă a zgomotului
5. LED pornire
6. LED funcție de anulare activă a zgomotului (ANC)



Mod sunet ambiental PORNIT
 Anularea activă a zgomotului PORNITĂ

Anularea activă a zgomotului +
 Mod sunet ambiental OPRIT



COMPORȚAMENT BUTON



Buton redare/pauză (1)

APĂSAȚI 2 SECUNDE: Căștile pornesc și se asociază automat cu cel mai recent dispozitiv

APĂSAȚI 2 SECUNDE: Căștile se opresc

APĂSAȚI 4 SECUNDE: Când căștile sunt oprite; reșetați și mergeți înapoi în modul de asociere Bluetooth, iar apoi asociați-le cu un dispozitiv nou

APĂSAȚI O SINGURĂ DATĂ: Redare/pauză

APĂSAȚI DE DOUĂ ORI: Activare asistent vocal

Butoane de volum (3)

CLIC PE BUTONUL + O DATĂ: Volum tare

APĂSAȚI BUTONUL + TIMP DE 2 SEC.: Melodia următoare

CLIC PE BUTONUL - O DATĂ: Volum încet

APĂSAȚI BUTONUL - TIMP DE 2 SEC.: Melodia precedentă

FUNCȚIONAREA LED-ULUI

LED FUNCȚIE DE ANULARE ACTIVĂ A ZGOMOTULUI (ANC)

FUNCȚIA DE ANULARE ACTIVĂ A ZGOMOTULUI ACTIVATĂ: Complet alb

FUNCȚIA DE ANULARE ACTIVĂ A ZGOMOTULUI DEZACTIVATĂ: Oprit

LED PORNIRE

PORNIRE: Complet alb

REDARE: Complet alb

BLUETOOTH: Alb intermitent (0,5 sec. pornit/ 0,5 sec. oprit)

ÎN CURS DE ÎNCĂRCARE: Complet roșu

ÎNCĂRCARE COMPLETĂ: Complet verde

BATERIE DESCĂRCATĂ: Roșu intermitent (0,25 sec. pornit/ 0,25 sec. oprit)

ASISTENT VOCAL

Atunci când căștile sunt conectate la telefonul dumneavoastră, apăsați butonul redare/pauză (1) de două ori pentru a activa asistentul vocal pe telefon (Siri sau Google Assistant).



PAUZĂ AUTOMATĂ

Căștile Clam ANC DGTL sunt echipate cu funcția Pauză automată. Dacă îndepărtați căștile de la urechi în timpul redării muzicii, aceasta se va opri automat. Când puneți căștile înapoi la urechi, muzica va începe să ruleze din nou.

Puteți anula oricând funcția Pauză automată prin apăsarea manuală a butonului redare/pauză (1).

ASCULTAȚI!

Ce este mai exact funcția Digital ANC?

Digital ANC se referă la Anularea digitală activă a zgomotului și este funcția prin care căștile Clam anulează zgomotul din jurul dvs., receptându-l și filtrându-l. Toate acestea pentru a vă putea bucura la maximum muzică!

Am oprit căștile, dar funcția de anulare activă a zgomotului este încă activă!

Da, pentru că funcția de anulare activă a zgomotului are comutatorul său. Funcția de anulare activă a zgomotului funcționează și când nu ascultați muzică, de exemplu când doriți să dormiți în avion. Asigurați-vă că opriți funcția de anulare activă a zgomotului atunci când nu o utilizați, pentru a nu consuma bateria.

Care este lungimea cablului?

Căștile Clam au un cablu de 100cm lungime, detașabil, din material textil.

Ce trebuie să fac dacă cred că produsul meu este defect?

Toate produsele Fresh 'n Rebel au fost proiectate și produse la cele mai înalte standarde de calitate. Desigur, dorim ca tu să fii 100% mulțumit de produsul tău. Așadar, dacă ceva nu este în regulă poți face o reclamație în baza garanției de 2 ani în magazin, care este valabilă din ziua achiziției produsului dintr-un magazin sau magazin online.

Nu găsiți întrebarea dvs.? Suntem aici să vă ajutăm!

Scrieți-ne la adresa: helpme@freshnrebel.com

INSTRUCȚIUNI IMPORTANTE DE SIGURANȚĂ



AVERTISMENT!

Instrucțiunile privind siguranța sunt create pentru a obține performanță maximă de la produsul dvs. Fresh 'n Rebel în siguranță. Pentru a garanta funcționarea fiabilă:

- Urmați cu strictețe toate instrucțiunile și avertismentele.
- Pe boxă nu trebuie amplasate surse de foc deschis, ca de exemplu lumânări aprinse.
- Acordați atenție aspectelor privind eliminarea bateriilor în mediul înconjurător.
- Bateriile nu trebuie expuse la temperaturi ridicate, ca de exemplu la raze solare, foc sau altele.
- AVERTISMENT: Pericol de explozie dacă bateria este înlocuită incorect. Înlocuiți numai cu tip identic sau echivalent.
- Utilizarea produsului în climat tropical sau moderat nu afectează produsul sub nicio formă.

Garanție și limitări

Garantăm produsul pentru defecțiuni în material și asamblare în condiții normale, pe o perioadă de 2 ani de la data achiziției. În timpul perioadei respective, produsele defecte pot fi oferite pentru reparare sau înlocuire la compania de unde a fost achiziționat produsul. Garanția nu acoperă daunele accidentale, uzura, pierderea incidentală sau utilizarea în afara instrucțiunilor stabilite în manualul de utilizare.

Bandă de frecvență de funcționare: Între 2402 și 2480 MHz
Putere maximă de frecvență radio transmisă: <10 dBm

Specificațiile produsului

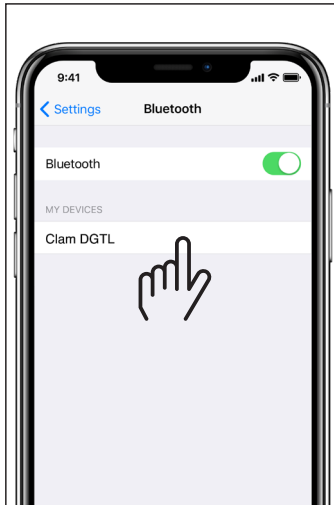
Format: Circumaural
Tip cupă: Închis
Tehnologie căști: Dinamică
Conectivitate: Wireless – Bluetooth
Driver: 40 mm
Răspuns frecvență: 20Hz-20KHz
Tip baterie: Litiu-Ion
Capacitatea bateriei: 650 mAh
Timp de redare: 26 de ore la volum 50%
Timp de redare cu funcția ANC activă: 13 de ore la volum 50%
Timp de încărcare: 2 ore
Impedanță: 32 Ohm
Distorsiune armonică: 1%
Microfon: Omnidirecțional, 100 – 8000 Hz
Profiluri Bluetooth: A2DP, AVRCP, HFP, HSP
Conexiuni: 3,5 mm, USB-C
Butoane: Pornire, BT, Redare/Pauză, Volum +/-, ANC pornit/oprit

ΑΣ ΞΕΚΙΝΗΣΟΥΜΕ

1.



2.



ΖΕΥΞΗ ΓΙΑ ΠΡΩΤΗ ΦΟΡΑ:


1. Ενεργοποιήστε τη λειτουργία ζεύξης Bluetooth κρατώντας πατημένο το πλήκτρο αναπαραγωγής/παύσης (1) για περίπου 2 δευτερόλεπτα μέχρι να αναβοσβήσει η ένδειξη LED.
2. Επιλέξτε τα ακουστικά CLAM DGTL στη φορητή συσκευή σας και ξεκινήστε να ακούτε.

ΧΡΗΣΙΜΟΠΟΙΗΣΤΕ ΤΗΝ ΕΝΕΡΓΗ ΜΕΙΩΣΗ ΘΟΡΥΒΟΥ (ANC)

1. ANC



2. ΗΧΟΣ ΠΕΡΙΒΑΛΛΟΝΤΟΣ 3. ΑΠΕΝΕΡΓΟΠΟΙΗΜΕΝΗ



1. Γυρίστε τον διακόπτη ANC μια φορά για να ενεργοποιήσετε την Ενεργή μείωση θορύβου και απολαύστε τη μουσική σε ησυχία.
2. Μετακινήστε το διακόπτη ANC περισσότερο προς τα πάνω για να ενεργοποιήσετε τη Λειτουργία Ήχου Περιβάλλοντος.
3. Απενεργοποιήστε την Ενεργή μείωση θορύβου και τη Λειτουργία Ήχου Περιβάλλοντος, σύροντας προς τα κάτω το διακόπτη ANC μέχρι το σημάδι 'off'.

Λάβετε υπόψη ότι η Ενεργή μείωση θορύβου και η Λειτουργία Ήχου Περιβάλλοντος πρέπει να απενεργοποιούνται χειροκίνητα όταν απενεργοποιείτε τα ακουστικά για να αποτρέψετε την εκφόρτιση της μπαταρίας.

ΚΟΥΜΠΙΑ

1. Ενεργοποίηση/απενεργοποίηση και αναπαραγωγή/παύση
2. Ζεύξη Bluetooth
3. Αύξηση/μείωση έντασης & επόμενο/προηγούμενο τραγούδι
4. Ενεργή μείωση θορύβου (ANC)
5. Ένδειξη LED λειτουργίας
6. Ένδειξη LED ANC




Λειτουργία Ήχου Περιβάλλοντος

ΕΝΕΡΓΟΠΟΙΗΜΕΝΗ (ON)

Ενεργή μείωση θορύβου (ANC)
ΕΝΕΡΓΟΠΟΙΗΜΕΝΗ (ON)

Ενεργή μείωση θορύβου (ANC) +
Λειτουργία Ήχου Περιβάλλοντος
ΑΠΕΝΕΡΓΟΠΟΙΗΜΕΝΕΣ (OFF)



ΛΕΙΤΟΥΡΓΙΕΣ ΚΟΥΜΠΙΟΥ



Κουμπί Αναπαραγωγή/παύση (1)

ΠΙΕΣΗ 2 ΔΕΥΤ.: Ενεργοποίηση των ακουστικών και αυτόματη ζεύξη με την πιο πρόσφατη συσκευή

ΠΙΕΣΗ 2 ΔΕΥΤ.: Απενεργοποίηση των ακουστικών

ΠΙΕΣΗ 4 ΔΕΥΤ.: Όταν τα ακουστικά είναι απενεργοποιημένα. Επαναφορά και επιστροφή στη λειτουργία ζεύξης Bluetooth και ζεύξη με μια νέα συσκευή

ΚΛΙΚ ΜΙΑ ΦΟΡΑ: Αναπαραγωγή/παύση

ΚΛΙΚ ΔΥΟ ΦΟΡΕΣ: Ενεργοποίηση φωνητικής βοήθειας

Κουμπιά έντασης (3)

ΚΛΙΚ + ΚΟΥΜΠΙ ΜΙΑ ΦΟΡΑ: Αύξηση έντασης

ΠΙΕΣΗ + ΚΟΥΜΠΙ 2 ΔΕΥΤ.: Επόμενο τραγούδι

ΚΛΙΚ - ΚΟΥΜΠΙ ΜΙΑ ΦΟΡΑ: Μείωση έντασης

ΠΙΕΣΗ - ΚΟΥΜΠΙ 2 ΔΕΥΤ.: Προηγούμενο τραγούδι

ΣΥΜΠΕΡΙΦΟΡΑ ΕΝΔΕΙΞΗΣ LED

ΕΝΔΕΙΞΗ LED ANC

ANC ΕΝΕΡΓΟΠΟΙΗΜΕΝΗ:	Σταθερά λευκή
ANC ΑΠΕΝΕΡΓΟΠΟΙΗΜΕΝΗ:	Απενεργοποιημένη

ΕΝΔΕΙΞΗ LED ΛΕΙΤΟΥΡΓΙΑΣ

ΕΝΕΡΓΟΠΟΙΗΣΗ:	Σταθερά λευκή
ΑΝΑΠΑΡΑΓΩΓΗ:	Σταθερά λευκή
ΒΛΥΕΤΟΟΤΗ:	Αναβοσβήνει λευκή (0,5 δευτ. ενεργοποιημένη/0,5 δευτ. απενεργοποιημένη)
ΦΟΡΤΙΣΗ ΣΕ ΕΞΕΛΙΞΗ:	Σταθερά κόκκινη
Πλήρης φόρτιση:	Σταθερά πράσινο
ΧΑΜΗΛΗ ΦΟΡΤΙΣΗ ΜΠΑΤΑΡΙΑΣ:	Αναβοσβήνει κόκκινη (0,25 δευτ. ενεργοποιημένη/0,25 δευτ. απενεργοποιημένη)

ΦΩΝΗΤΙΚΗ ΒΟΗΘΕΙΑ

Όταν τα ακουστικά είναι συνδεδεμένα στο τηλέφωνό σας, κάντε διπλό κλικ στο κουμπί αναπαραγωγής/παύσης (1) για να ενεργοποιήσετε τη φωνητική βοήθεια στο τηλέφωνό σας (Siri ή Google Assistant).



ΑΥΤΟΜΑΤΗ ΠΑΥΣΗ

Τα ακουστικά Clam ANC DGTL είναι εξοπλισμένα με τη λειτουργία Αυτόματης παύσης. Όταν αφαιρέσετε τα ακουστικά κατά την αναπαραγωγή μουσικής, η μουσική θα σταματήσει αυτόματα. Όταν ξαναφορέσετε τα ακουστικά, η μουσική θα συνεχίσει.

Μπορείτε πάντα να παρακάμψετε τη λειτουργία αυτόματης παύσης πιέζοντας χειροκίνητα το κουμπί αναπαραγωγής/παύσης (1).

ΑΚΟΥΣΤΕ!

Τι ακριβώς είναι η λειτουργία Digital ANC;

ANC σημαίνει Digital Active Noise Cancelling (Ψηφιακή ενεργή μείωση θορύβου), που σημαίνει ότι τα Ακουστικά Clam “ακούν” τον θόρυβο από το περιβάλλον και τον καταστέλλουν φιλτράροντάς τον. Όλο αυτό γίνεται για να διασφαλιστεί ότι μπορείτε να απολαμβάνετε τις μουσικές σας με τον καλύτερο τρόπο!

Απενεργοποιήσα τα ακουστικά, αλλά η λειτουργία ANC παραμένει ενεργή!

Ναι, η λειτουργία ANC έχει δικό της διακόπτη. Η λειτουργία ANC δουλεύει επίσης όταν δεν ακούτε μουσική – για παράδειγμα, όταν θέλετε να κοιμηθείτε μέσα σε ένα αεροπλάνο. Μην ξεχνάτε να απενεργοποιείτε τη λειτουργία ANC όταν δεν τη χρησιμοποιείτε, ώστε να μην εκφορτίζεται η μπαταρία.

Ποιο είναι το μήκος του καλωδίου;

Τα Ακουστικά Clam παρέχονται με αποσπώμενο, υφασμάτινο καλώδιο 100 εκ.

Τι πρέπει να κάνω αν πιστεύω ότι το προϊόν μου είναι ελαττωματικό;

Όλα τα προϊόντα Fresh 'n Rebel σχεδιάζονται και κατασκευάζονται σύμφωνα με τα υψηλότερα πρότυπα ποιότητας. Προφανώς, θέλουμε να είστε 100% ικανοποιημένοι με το προϊόν σας. Συνεπώς, εάν κάτι δεν πάει καλά, μπορείτε να υποβάλλετε την αξίωσή σας εντός της τυπικής περιόδου εγγύησης 2 ετών, η οποία ξεκινά από την ημέρα αγοράς του προϊόντος από ένα φυσικό ή ηλεκτρονικό κατάστημα.

Δεν υπάρχει η ερώτησή σας; Μπορούμε να σας βοηθήσουμε.

Γράψτε μας: helpme@freshnrebel.com

ΣΗΜΑΝΤΙΚΕΣ ΟΔΗΓΙΕΣ ΑΣΦΑΛΕΙΑΣ



ΠΡΟΕΙΔΟΠΟΙΗΣΗ!

Οι οδηγίες ασφαλείας έχουν ως στόχο να σας βοηθήσουν να εκμεταλλευτείτε στο έπακρο και με ασφάλεια τις δυνατότητες του προϊόντος Fresh 'n Rebel. Για να διασφαλίσετε αξιόπιστη λειτουργία του προϊόντος:

- Να ακολουθείτε πάντα πιστά όλες τις οδηγίες και τις προειδοποιήσεις.
- Μην τοποθετείτε πηγές γυμνής φλόγας, όπως αναμμένα κεριά, επάνω στο ηχείο.
- Να λαμβάνετε υπόψη τα περιβαλλοντικά θέματα κατά την απόρριψη της μπαταρίας.
- Η μπαταρία δεν πρέπει να εκτίθεται σε υπερβολική θερμοκρασία, όπως στο φως του ήλιου, σε φωτιά και παρόμοιες πηγές.
- ΠΡΟΣΟΧΗ: Κίνδυνος έκρηξης σε περίπτωση λανθασμένης αντικατάστασης της μπαταρίας. Αντικαταστήστε μόνο με ίδιο ή ισοδύναμο τύπο.
- Η χρήση του προϊόντος σε τροπικά ή εύκρατα κλίματα δεν επηρεάζει τη συσκευή κατά κανένα τρόπο.

Εγγύηση & Περιορισμοί

Τα προϊόντα μας έχουν εγγύηση για ατέλειες στα υλικά και την κατασκευή υπό κανονικές συνθήκες χρήσης, για διάστημα δυο ετών από την ημερομηνία αγοράς. Μέσα σε αυτή τη χρονική περίοδο, τα ελαττωματικά προϊόντα μπορούν να επιστραφούν για επισκευή ή αντικατάσταση στο κατάστημα που έγινε η αγορά. Η εγγύηση δεν καλύπτει τυχαία ζημιά, φθορά, απώλεια ή χρήση πέρα από τις οδηγίες του εγχειριδίου χρήσης.

Ζώνη συχνοτήτων λειτουργίας: 2402 έως 2480 MHz
Μέγιστη ισχύς μετάδοσης ραδιοσυχνοτήτων: < 10 dBm

Προδιαγραφές προϊόντος

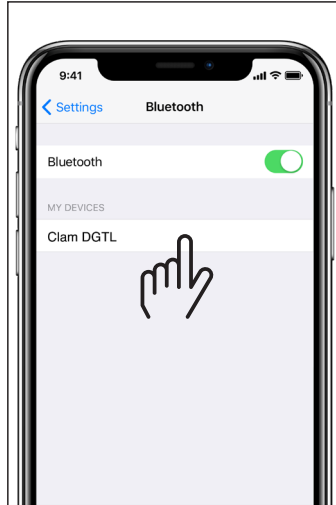
Παράγοντας μορφής: Περιβάλλοντα
Τύπος καλύμματος αυτιού: Κλειστό
Τεχνολογία ακουστικών: Δυναμικά
Συνδεσιμότητα: Ασύρματη επικοινωνία – Bluetooth
Μονάδες οδήγησης: 40 xιλ.
Απόκριση συχνότητας: 20 Hz-20 KHz
Τύπος μπαταρίας: Ιόντων Λιθίου
Χωρητικότητα μπαταρίας: 650 mAh
Χρόνος αναπαραγωγής: 26 ώρες στο 50% της έντασης
Χρόνος αναπαραγωγής με ενεργή τη λειτουργία ANC: 13 ώρες στο 50% της έντασης
Χρόνος φόρτισης: 2 ώρες
Σύνθετη αντίσταση: 32 Ω
Αρμονική παραμόρφωση: 1%
Μικρόφωνο: Πανκατευθυντικό, 100–8000 Hz
Προφίλ Bluetooth: A2DP, AVRCP, HFP, HSP
Συνδέσεις: 3,5mm, USB-C
Κουμπιά: Λειτουργία, BT, Αναπαραγωγή/Παύση, Ένταση +/-, ενεργοποίηση/απενεργοποίηση ANC

НАЧАЛО РАБОТЫ

1.



2.



ПЕРВОЕ СВЯЗЫВАНИЕ:

1. Активируйте режим связывания по Bluetooth, удерживая кнопку воспроизведения/паузы (1) около 2 секунд, пока индикатор не начнет мигать.
2. Выберите наушники CLAM DGTL на своем мобильном устройстве и начните прослушивание.

ПРИМЕНЕНИЕ АКТИВНОГО ШУМОПОДАВЛЕНИЯ (ACTIVE NOISE CANCELLING)

1. ANC (АШП)



2. AMBIENT SOUND



3. OFF (ВЫКЛ.)



1. Чтобы включить активное шумоподавление, щелкните переключателем ANC один раз, и наслаждайтесь музыкой без посторонних звуков.
2. Чтобы включить режим окружающего звука, переместите переключатель ANC еще на одно положение вверх.
3. Чтобы выключить активное шумоподавление и режим окружающего звука, сдвиньте переключатель ANC до отметки OFF.


Обратите внимание, что при выключении наушников необходимо вручную отключать активное шумоподавление и режим окружающего звука, чтобы предотвратить разрядку аккумулятора.

КНОПКИ

1. Вкл./выкл. и воспроизведение/пауза
2. Связывание по Bluetooth
3. Увеличение/уменьшение громкости и следующая/предыдущая песня
4. Активное шумоподавление
5. Индикатор питания
6. Индикатор АШП



- Режим окружающего звука включен
- Активное шумоподавление включено
- Активное шумоподавление и режим окружающего звука выключены



ДЕЙСТВИЯ КНОПОК



Кнопка воспроизведения/паузы (1)

УДЕРЖИВАНИЕ В ТЕЧЕНИЕ 2 СЕКУНД: включение наушников и автоматическое подключение к последнему устройству.

УДЕРЖИВАНИЕ В ТЕЧЕНИЕ 2 СЕКУНД: выключение наушников.

УДЕРЖИВАНИЕ В ТЕЧЕНИЕ 4 СЕКУНД: сброс, возврат в режим связывания по Bluetooth и связывание с новым устройством (когда наушники выключены).

ОДИНАРНОЕ НАЖАТИЕ: воспроизведение/пауза.

ДВОЙНОЕ НАЖАТИЕ: активация голосового помощника.

Кнопки громкости (3)

ОДИНАРНОЕ НАЖАТИЕ КНОПКИ «+»: увеличение громкости.

УДЕРЖИВАНИЕ КНОПКИ «+» В ТЕЧЕНИЕ 2 СЕКУНД: переход к следующей песне.

ОДИНАРНОЕ НАЖАТИЕ КНОПКИ «-»: уменьшение громкости.

УДЕРЖИВАНИЕ КНОПКИ «-» В ТЕЧЕНИЕ 2 СЕКУНД: переход к предыдущей песне.

ПОВЕДЕНИЕ ИНДИКАТОРОВ

ИНДИКАТОР АШП

АШП ВКЛЮЧЕНО: горит белым.

АШП ВЫКЛЮЧЕНО: не горит.

ИНДИКАТОР ПИТАНИЯ

ПИТАНИЕ ВКЛЮЧЕНО: горит белым.

ВОСПРОИЗВЕДЕНИЕ: горит белым.

BLUETOOTH: мигает белым (0,5 с горит/0,5 с не горит).

ЗАРЯДКА: горит красным.

Полный заряд: горит зеленым.

НИЗКИЙ ЗАРЯД АККУМУЛЯТОРА: мигает красным (0,25 с горит/0,25 с не горит).

ГОЛОСОВОЙ ПОМОЩНИК

Чтобы активировать голосовой помощник на телефоне (Siri или Google Assistant), дважды нажмите кнопку воспроизведения/паузы (1), когда наушники подключены к телефону.



АВТОМАТИЧЕСКАЯ ПАУЗА

Наушники Clam ANC DGTЛ оснащены функцией автоматической паузы. Когда вы снимаете наушники во время воспроизведения музыки, она автоматически приостанавливается. Когда вы надеваете наушники обратно, воспроизведение музыки возобновляется.

Вы всегда можете отменить действие функции автоматической паузы, нажав кнопку воспроизведения/паузы (1) вручную.

ТОЛЬКО ПОСЛУШАЙТЕ!

Что представляет собой функция цифрового АШП?

Цифровое АШП — это цифровое активное шумоподавление. Наушники Clam заглушают шум вокруг вас, прослушивая и фильтруя его. Все это для того, чтобы вы получали максимальное удовольствие от любимой музыки!

Наушники выключены, но АШП все еще работает!

Да, для функции АШП есть отдельный переключатель. АШП также работает, когда вы не слушаете музыку, например, когда пытаетесь поспать в самолете. Не забывайте отключать функцию АШП, когда она не используется, чтобы не разрядить аккумулятор.

Какова длина кабеля?

Наушники Clam поставляются со съемным тканевым кабелем длиной 100 см.

Нужна помощь с гарантией?

Стандартная 2-летняя гарантия магазина действительна только при предъявлении документов, подтверждающих покупку, или их копий. Документы должны включать оригинальную накладную с датой приобретения и кодом продукта. По вопросам гарантии обращайтесь в магазин, в котором вы приобрели свое устройство Fresh 'n Rebel. См. также раздел «Гарантия и ограничения».

Не нашли ответа на свой вопрос? Мы непременно вам поможем.

Напишите нам по адресу helpme@freshnrebel.com.

ВАЖНЫЕ ИНСТРУКЦИИ ПО ТЕХНИКЕ БЕЗОПАСНОСТИ ВНИМАНИЕ!

Правила техники безопасности предназначены обеспечить безопасное и наиболее эффективное использование устройства Fresh 'n Rebel. Для обеспечения надежной работы устройства:

- Всегда строго следуйте всем инструкциям и предупреждениям.
- Держите вдали от открытого огня, например свечей и т. п.
- Соблюдайте экологические требования при утилизации аккумулятора.
- Следует избегать воздействия на аккумулятор источников чрезмерного тепла, например солнечного света, огня и т. п.
- **ОСТОРОЖНО!** При неправильной замене аккумулятора существует опасность взрыва. Заменяйте аккумулятор только на аккумулятор того же или аналогичного типа.
- Использование устройства в тропическом или умеренном климате никоим образом не влияет на его работу.

Гарантия и ограничения

Мы предоставляем гарантию на случай возникновения дефектов материала и производства при условии нормального использования устройства в течение периода, равного 2 годам с даты его приобретения. В течение этого периода дефектные изделия можно отремонтировать или заменить в магазине, где они были приобретены. Гарантия не распространяется на случайные повреждения, износ, утерю или использование не в соответствии с инструкциями, изложенными в руководстве пользователя.

Диапазон рабочих частот: от 2402 до 2480 МГц

Максимальная передаваемая радиочастотная мощность: <10 дБм

Технические характеристики изделия

Форм-фактор: охватывающие

Тип чашек: закрытые

Технология исполнения наушников: динамические

Подключение: беспроводная связь (Bluetooth)

Динамические головки: 40 мм

Диапазон воспроизводимых частот: от 20 Гц до 20 кГц

Тип аккумулятора: литий-ионный

Емкость аккумулятора: 650 мАч

Время воспроизведения: 26 часов при 50 % громкости

Время воспроизведения с активированной функцией АШП: 13 часов при 50 % громкости

Время зарядки: 2 часа

Сопротивление: 32 Ом

Коэффициент гармонических искажений: 1 %

Микрофон: всенаправленный, 100–8000 Гц

Профили Bluetooth: A2DP, AVRCP, HFP, HSP

Разъемы: 3,5 мм, USB-C

Кнопки: питание, BT, воспроизведение/пауза, громкость +/-, включение/выключение АШП