

DENVER[®]

BFH-14 FITNESSBAND

Gebruiksaanwijzing



www.denver-electronics.com



www.facebook.com/denverelectronics

NEDERLANDS

1. Functies

- 0,96" 96x64 LCD-kleurendisplay
- Ingebouwde HS-sensor, houd uw hartslag in de gaten
- Ondersteunt meerdere sportmodi (lopen, joggen, fietsen, zwemmen, klimmen)
- Houd uw dagelijkse activiteiten & slaap in de gaten
- Ingebouwde inactiviteitsherinnering
- Toon sms'jes, e-mails, gebeurtenissen en activiteiten op social media
- Intelligente wekfunctie, schud of hef uw arm op om het apparaat te wekken
- Ingebouwde 90mAh Li-polybatterij, tot op 15 dagen stand-by tijd
- Compatibel met iOS8 en later en Android 4.4 en later
- IP68 waterbestendig

2. Download de Denver BFH-14 app

De fitnessband dient via de app te worden gepaard met de smartphone. Zoek naar de Denver BFH-14 APP in de Apple App Store of Google Play Store voor de Android-versie of scan de QR-code hieronder om de **Denver BFH-14** APP te installeren.



Dit apparaat maakt gebruik van Bluetooth 4.0 en ondersteunt telefoons met Android4.4/ iOS8 of hoger

3. Het apparaat paren

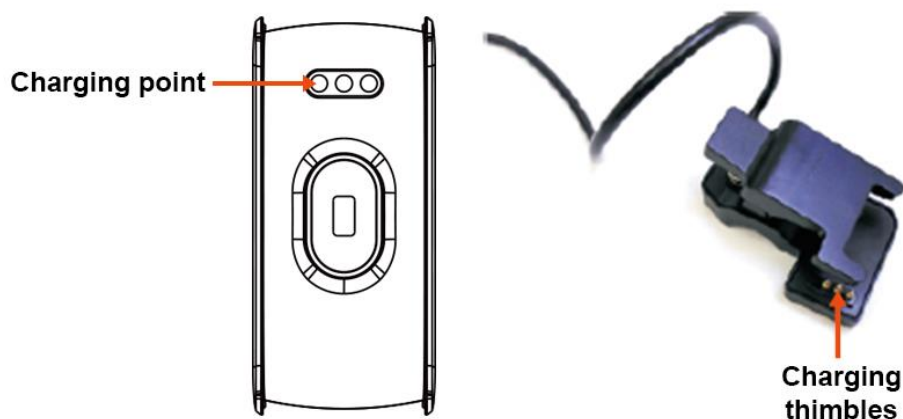
Zorg ervoor de Bluetooth-functie in de instellingen van uw smartphone AAN te zetten en open vervolgens de app “Denver BFH-14”. Druk op “Verbind het smarthorloge” in Instellingen --> Selecteer het icoontje “Smart Bracelet” om verbinding te maken.

Wanneer u naar het apparaat zoekt en deze paart, druk a.u.b. op het aanraakgedeelte van het apparaat en activeer het apparaat (scherm ingeschakeld). De app zal automatisch naar het apparaat zoeken; selecteer de naam in de lijst met gevonden apparatuur op uw smartphone en verbind het apparaat met de app.

Alle informatie op het apparaat zal na een geslaagde paring worden gesynchroniseerd met de APP, waaronder tijd, stappen, hartslag en notificatieherinneringen.

4. Apparaat activeren & opladen

Laad het apparaat op vóór het eerste gebruik. Als de batterij van het apparaat uitgeput raakt, sluit het apparaat aan op de laderklem en steek de USB-kabel in uw PC. Het apparaat zal automatisch starten (sluit de laadklem a.u.b. aan op de 3-polige positie aan de achterzijde van de polsband, zoals hieronder afgebeeld)



EN	NL
Charging point	Laadpunt
Charging thimbles	Laadcontacten

5. Gebruiksaanwijzingen






Aanraakgedeelte

Kort indrukken: functieschakelaar
 Lang indrukken: activeren,
 modusschakelaar



Nadat het apparaat eenmaal succesvol is verbonden met de app, dan zal deze automatisch uw activiteiten en slaapegevens synchroniseren. Druk a.u.b. op het aanraakgedeelte op het apparaat om als volgt van weergavemodus te wisselen:

Tijdmodus	
Stappen	
Afstand	
Calorieën	


Slaapmonitor	
Hartslagmonitor	
Multisport-modus	
Bericht	
Meer	

Opmerking: Druk lang op het aanrakingsgebied:

Interface Op tijd-modus	Wijzig naar andere tijd-interface
Interface Op sport	Opent Sport-modus, met 5 verschillende sport-modi: Lopen, hardlopen, fietsen, zwemmen, klimmen
Interface Op meer	Open Telefoon zoeken, controleer de gegevens van de fitnessband en zet dit apparaat uit

ALLE RECHTEN VOORBEHOUDEN, AUTEURSRECHT DENVER
ELECTRONICS A/S

DENVER[®]
denver-electronics.com



Elektrische en elektronische apparatuur en de inbegrepen batterijen bevatten materialen, componenten en stoffen die schadelijk kunnen zijn voor uw gezondheid en het milieu, indien de afvalproducten (afgedankte elektrische en elektronische apparatuur en batterijen) niet correct worden verwerkt.

Elektrische en elektronische apparatuur en batterijen zijn gemarkeerd met een doorgekruist klike-symbool, zoals hieronder afgebeeld. Dit symbool is bestemd de gebruiker er op te wijzen dat elektrische en elektronische apparatuur en batterijen dient als normaal huishoudelijk afval afgedankt dienen te worden, maar gescheiden moeten worden ingezameld.

Als eindgebruiker is het belangrijk dat u uw verbruikte batterijen inlevert bij een geschikte en speciaal daarvoor bestemde faciliteit. Op deze manier is het gegarandeerd dat de batterijen worden hergebruikt in overeenstemming met de wetgeving en het milieu niet aantasten.

Alle steden hebben specifieke inzamelpunten, waar elektrische of elektronische apparatuur en batterijen kosteloos ingeleverd kunnen worden op recyclestations of andere inzamellocaties. In bepaalde gevallen kan het afval ook aan huis worden opgehaald. Vraag om meer informatie bij uw plaatselijke autoriteiten.

Hierbij verklaar ik, Inter Sales A/S, dat het type radioapparatuur BFH-14 conform is met Richtlijn 2014/53/EU. De volledige tekst van de EU-conformiteitsverklaring kan worden geraadpleegd op het volgende internetadres:

Bezoek a.u.b.: www.denver-electronics.com en klik vervolgens op het ZOEK-icoontje op de bovenste regel van de website. Type modelnummer: BFH-14

Open nu de productpagina en de rode richtlijn is te vinden onder downloads/overige downloads.

Frequentie bereik: 2,402GHz—2,480GHz

Totaal vermogen: 4,0DB

Importeur:

DENVER ELECTRONICS A/S

Omega 5A, Soeften

DK-8382 Hinnerup

Denemarken

www.facebook.com/denverelectronics