

# Bespaar tijd.



## Maait alles vanzelf, zodat u zich met andere klussen kunt bezig houden.

Indego, de robotmaaier met uniek,  
intelligent „Logicut” systeem. Maait  
snel en netjes.



# Vrije tijd.



**Make it your home.** Met de innovatieve Bosch Indego robotmaaier. Dankzij het „Logicut”-systeem berekent de Indego de meeste efficiënte route en maait hij in keurige, parallelle banen (per ‘gazonvlak’ om maaisporen te voorkomen). Terwijl de Indego bezig is met maaien, kunt u andere klussen doen. Zeer praktisch en efficiënt.



# BOSCH

Technologie voor het leven



De installatievideo en  
PDF-handleiding vindt u op:  
[www.bosch-indego.com](http://www.bosch-indego.com)

# De gemakkelijkste manier voor een prachtig gazon.

**Laat het gazon maar over aan de Bosch Indego.** De Indego maait uw gazon, vindt zelf zijn weg en levert altijd een perfect maaieresultaat. Hoe doet de Indego dit? Heel simpel met het „Logicut” systeem. Met deze technologie wordt het gazon exact in kaart gebracht en in vlakken verdeeld, wordt vervolgens een efficiënte maairoute berekend en maait de Indego het gazon in nette, parallelle banen (per vlak om spoorvorming te voorkomen). Na installatie hoeft u alleen maar enig eenvoudig programmeerwerk te doen, vervolgens kan de maaier voor u aan de slag gaan. De Indego werkt zeer efficiënt en verbruikt hierdoor weinig energie. Hij stoot geen uitlaatgassen uit en is dus een milieubewuste keuze. Als de maaier een obstakel zoals bv. een tak tegenkomt, is dat ook geen probleem. De Indego zal herkennen dat hij een voorwerp is tegengekomen, hij zal dit opslaan in zijn geheugen en de volgende keer als het obstakel er nog ligt er omheen rijden. Om precies te zijn is hij zo zelfstandig dat hij automatisch terug keert naar het laadstation als zijn accu bijna leeg is. De maaier zorgt voor een optimaal gazononderhoud doordat het korte gemaaid gras werkt als mulch (‘voeding’). Hij kan worden gebruikt bij diverse weersomstandigheden, kan hellingen aan tot 35%, is voorzien van veiligheidsfuncties en is beschermd tegen diefstal door een pincode. Laat de Indego voor uw gazon zorgen, zodat u andere klussen kunt doen.

- ▶ Vindt zelf zijn weg
- ▶ Maait in nauwkeurige parallelle banen (per gazonvlak)
- ▶ Zorgt voor een perfect maaieresultaat
- ▶ Eenvoudig te installeren en programmeren
- ▶ Verzorgt uw gazon door middel van mulching
- ▶ Voorzien van veiligheidsfuncties
- ▶ Werkt in de meeste weersomstandigheden
- ▶ Hellingen tot 35% zijn geen probleem
- ▶ Beschermd tegen diefstal door een PIN-code
- ▶ Bespaart u tijd, zodat u zich met andere klussen bezig kunt houden



## Maait snel en netjes baan voor baan!

Beleef de toekomst vandaag. Plaats eenvoudig het laadstation en leg de begrenzingskabel om het gebied af te bakenen dat door de Indego moet worden gemaaid. Programmeer vervolgens uw Indego en hij is direct klaar om het werk voor u te doen. Vanaf dit moment doet de Indego het allemaal zelf, brengt het gazon exact in kaart, berekent de maairoute, verdeelt het gazon in vlakken om maaisporen te voorkomen en keert automatisch terug naar het laadstation indien nodig en gaat vervolgens door met maaien. Als hij een obstakel tegen komt op het gazon, zoals een tak of speelgoed, dan „ziet” de Indego dit met behulp van zijn obstakelsensor en maait er omheen.



### Efficiënt en nauwkeurig maaien, baan voor baan (per gazonvlak)

Systematisch maaien betekent efficiënt maaien. De Indego gebruikt zijn „Logicut”-technologie om een kort maairoute te berekenen en in nette parallelle banen te maaien (per gazonvlak). De Indego beweegt eenvoudig van de ene baan naar de andere, waardoor geen enkel stukje gras wordt overgeslagen of meerdere keren wordt gemaaid. De maaier gaat voorzichtig om met uw gazon, bespaart tijd en energie en geeft u de gelegenheid in alle rust van uw tuin te genieten. Praktisch, snel en dus efficiënt.

### Maaien zonder „Logicut”



Bij het maaien zonder „Logicut” wordt willekeurig gewerkt. Het gras wordt kriskras gemaaid.

# Laat de Indego het werk voor u doen zodat u niet meer zelf hoeft te maaien!


## Praktisch in elk opzicht

Ga direct aan de slag! De Indego is gebruiksklaar in drie eenvoudige stappen:

1. Plaats het laadstation.
2. Leg de begrenzingskabel.
3. Programmeer de Indego en hij kan beginnen met maaien!



Begrenzingskabel



Eenvoudig te programmeren



Automatisch oplaadsysteem

## Veilig in elk opzicht

Drie voorbeelden van de veiligheidsfuncties:

1. De Indego heeft een sensor om obstakels te detecteren en indien noodzakelijk deze te ontwijken.
2. Als de maaier wordt opgetild, stoppen de messen onmiddellijk.
3. De Indego is beschermd tegen diefstal door een pincode.



Flexibele messen



Bescherming door een pincode



Sensor om obstakels te detecteren



### Maaitijd (gemiddeld)

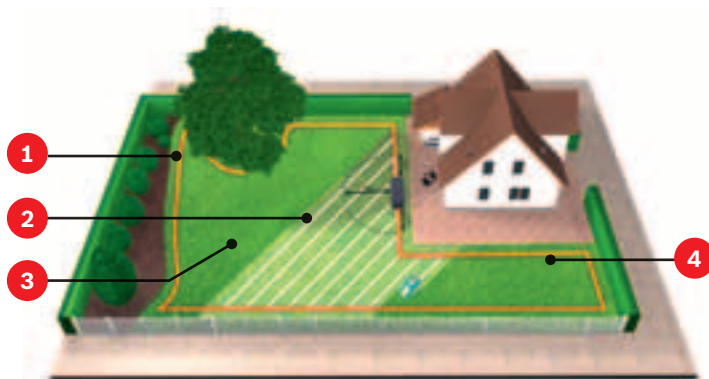
200 m <sup>2</sup> in	2 uur
500 m <sup>2</sup> in	6 uur
800 m <sup>2</sup> in	9 uur
1000 m <sup>2</sup> in	12 uur



## De Indego vindt geheel zelfstandig en automatisch zijn weg.

Bomen, struiken of een vijver op uw gazon, de Indego past zijn route hierop aan. Leg eenvoudig één keer een kabel rond het gebied dat moet worden gemaaid en laat de Indego verder het werk doen. Als er een obstakel op uw gazon staat, bijvoorbeeld een boom, leg dan de begrenzungskabel eromheen. De Indego zal dit obstakel in zijn geheugen opslaan en er vanzelf omheen gaan. De Indego is intelligent genoeg om zonder toezicht te werken en hij is beschermd tegen diefstal door een pincode.

### Eenvoudige tuin



- 1 De **begrenzungskabel** bepaalt het gebied dat moet worden gemaaid. Zodra de kabel rond het gazon is gelegd, bent u klaar om de Indego te programmeren.
- 2 **Precisie baan voor baan** voor gazons tot een oppervlakte van 1000 m<sup>2</sup>. Dankzij „Logicut” maait de Indego altijd in parallelle banen (per gazonvlak).
- 3 Hij registreert **obstakels** in zijn geheugen en gaat er indien noodzakelijk omheen, of het nu een boom, struik, vijver of terras is.
- 4 De Indego houdt het gemaaid gras kort, zodat alleen **goede mulch** achterblijft, zodat het gazon optimaal wordt 'gevoed' en onderhouden. Tevens hoeft er dus geen grasafval te worden opgeruimd.

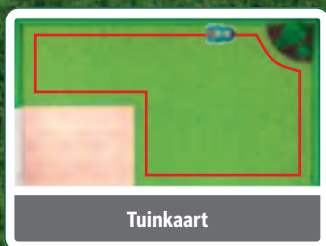
### Complexe tuin




- 5 De Indego gebruikt een **automatisch oplaadsysteem**, zodat hij terugkeert naar het laadstation wanneer de accu bijna leeg is.
- 6 **Hellingen tot 35%** zijn geen probleem voor de Indego en zodoende is hij de ideale oplossing voor gazons met een helling.

### Slim in elk opzicht


Intelligent en efficiënt! Met het „Logicut” systeem meet de Indego de tuin automatisch op en berekent zelfstandig de meest efficiënte maairoute. Baan voor baan, parallel (per gazonvlak) en snel.



Tuink kaart



Logicut



Intelligent

### Praktisch in elk opzicht

Regen of zonneshijn, de Indego doet zijn werk. Zelfs op gazons met hellingen tot 35%. Aangezien de Indego het gras regelmatig kort houdt en steeds maar een beetje gras afmaait, verdwijnen de kleine grasrietjes in het gazon en dient dit als goede mulch voor een goed onderhouden gazon. Tevens hoeft er geen grasafval te worden opgeruimd.




Werkt in de meeste weersomstandigheden



35%

Mogelijkheid voor maaien van hellingen



Mulching functie

# Indego robot- maaier, veelgestelde vragen

## De Indego robotmaaier

### Voor welk type tuin wordt de Indego aangeraden?

De Indego robotmaaier wordt aanbevolen voor gebruik in tuinen tot 1000 m<sup>2</sup>, wat overeenkomt met ongeveer 4 tennisbanen. Voor de Indego zijn ook hellingen tot max. 35% [20°] geen probleem. Hij zal dus voor de meeste gazons gebruikt kunnen worden.

### Hoe maait de Indego het gras?

In tegenstelling tot andere robotmaaiers brengt de Indego het gazon automatisch exact in kaart en maait vervolgens het gras in een parallel patroon (per gazonvlak om spoorvorming te voorkomen). Zo wordt enerzijds vermeden dat hetzelfde gebied twee keer of meer wordt gemaaid en anderzijds het risico beperkt dat stukken gazon worden overgeslagen. Wanneer de Indego moet worden opgeladen, keert hij automatisch terug naar het laadstation.

### Maait de Indego het gras als het regent?

Ja, aangezien de Indego het gras continu kort houdt en slechts enkele mm van het gras wordt afgemaaid. Er wordt aangeraden de Indego tijdens een storm of in de winter binnen te zetten.

### Wat zit er in de verpakking?

Indego robotmaaier, laadstation, 200 m begrenzingskabel, 400 bevestigingspinnen, 4 pinnen voor het laadstation, voeding, veiligheidssleutel, 4 linialen, gebruiksaanwijzing.

## Indego programmeren en gebruiken

### Tot welke hoogte kan de Indego het gras maaien?

De maaihoogte voor de Indego kan worden ingesteld tussen 20 mm – 60 mm. Er wordt aanbevolen dat de maximale hoogte van het gras niet meer mag zijn dan 100 mm.

### Hoe programmeer ik het maaischema?

De Indego kan worden ingesteld voor maaien op bepaalde dagen van de week en op bepaalde tijden. Maximaal vijf schema's zijn mogelijk, zodat er voor verschillende seizoenen telkens een ander schema kan worden gebruikt.

## Veiligheid robotmaaier

### Wat gebeurt er als de maaier wordt opgetild?


De Indego robotmaaier heeft sensoren die detecteren wanneer hij wordt opgetild of over een voorwerp rijdt, vervolgens stoppen de messen automatisch.

### Wat gebeurt er als er een voorwerp in de tuin blijft liggen?

De Indego zal herkennen dat hij tegen een voorwerp is gebotst, keert om en rijdt er vervolgens om heen en vervolgt zijn maairoute.

### Wat gebeurt er als de maaier omvalt?

De Indego robotmaaier heeft sensoren die detecteren wanneer hij omvalt en vervolgens worden de messen automatisch gestopt.



**Bewegingssensoren**  
Houden exact de bewegingen en positie van de Indego bij op de tuinkaart

**Multisensoren**  
Detecteren obstakels en sturen de maaier terug in de juiste baan

**Intelligent automatisch opladen**  
Bijzonder praktisch en veilig

**Mulching**  
Het gemaaid gras wordt gelijkmatig verdeeld over uw gazon voor een optimaal onderhouden grasveld

**Handmatige stop-knop**  
Voor maximale veiligheid

**Display**  
Voor snel en eenvoudig programmeren

**Minimaal elektriciteitsverbruik**  
Lage verbruikskosten, maakt weinig geluid en geen luchtvervuiling

**Maaihogteknoop**  
Om de juiste maaihogte in te kunnen stellen

**Speciaal ontworpen wielen**  
'Vriendelijk' voor het gras

**Draadloze kracht**  
32,4 V/3,0 Ah Lithium-Ion-accu

**Powered by Bosch Smart LI-ION+ Technology**


## Accessoires




**Pinnen laadstation**



**Bevestigingspinnen**



**Reservemessen**



**Begrenzingskabel**

## Technische gegevens

Accutype/Accuspanning	32,4 V/3,0 Ah Lithium-Ion
Cellen per cluster	1,5 Ah, 3,6 V, 18 (x1)
Oplaadfunctie	Automatisch
Maaibreedte	26 cm
Gewicht	11,1 kg
Maaiooppervlakte per acculading	200 m <sup>2</sup> (+/- 20%)
Aanbevolen maaiooppervlakte	1000 m <sup>2</sup>
Gemiddelde Autonomie	50 min
Laadtijd	50 min
Geluidsniveau	Gemeten: 72 dB(A) Gegarandeerd: 75 dB(A)
Geheugen	16 MB
Inclusief	Indego, laadstation, 200 m begren- zingskabel, 400 bevestigingspinnen, 4 pinnen voor het laadstation, voeding, veiligheidssleutel, 4 linalen, gebruiksaanwijzing





[www.bosch-indego.com](http://www.bosch-indego.com)

**Robert Bosch Benelux**

Divisie Elektrisch Gereedschap  
Konijnenberg 60, 4825 BD Breda, Nederland  
Postbus 3267, 4800 DG, Breda, Nederland



**BOSCH**

Technologie voor het leven