



RUIM ASSORTIMENT

VOOR ELKE KEUKEN DE JUISTE AFZUIGKAP

Elke keuken is uniek. Zo ook uw keuken. Om aan ieders wens te kunnen voldoen, biedt Zanussi een breed scala aan verschillende afzuigkappen. Van eilandschouwkappen tot geïntegreerde afzuigkappen, voor elke wens bestaat een oplossing. Omdat vormgeving bij Zanussi hoog in het vaandel staat zijn de afzuigkappen fraai vormgegeven en voorzien van ingebouwde verlichting. Naast mooi zijn de ontwerpen ook veilig. Zo wordt uitsluitend gebruik gemaakt van veilig afgeronde hoeken.

LAAT U LEIDEN DOOR UW SMAAK

ONTWERP UW KEUKEN ZOALS U WILT,
NIET ZOALS HIJ ZOU MOETEN ZIJN



ZHC 941 X

FUNCTIONEEL

MET EEN HOGE AFZUIGCAPACITEIT

Voor een goed functionerende afzuigkap is een aantal factoren belangrijk. Niet alleen zijn de kwaliteit, afstand tot de kookplaat en diameter van het afvoerkanaal bepalend, ook de kracht van de motor is belangrijk voor het resultaat van een afzuigkap. Het is zeer belangrijk bij het plannen van een keuken dat u rekening houdt met het volume van de ruimte waarin de kap moet functioneren, zeker bij open keukens.



Halogeenverlichting

Door de halogeenverlichting heeft u goed zicht op de kookplaat



Weinig onderhoud

De aluminium cassettefilter is gemakkelijk te verwijderen en afwasbaar in de afwasautomaat



Geschikt voor recirculatie

Geen afvoer naar buiten nodig. De lucht wordt opgezogen en gereinigd door een koolstoffilter.



Breedte van de afzuigkap

ZHC 600 X

SCHOUWAFZUIGKAP



Klassiek ontwerp

Het klassieke ontwerp van deze afzuigkap geeft uw keuken een tijdloze uitstraling.

Specificaties

- Roestvrij staal
- 3 Snelheden
- Maximale afzuigkracht: 420 m³/uur
- Maximum geluidsniveau: 61 dB(A)
- Geschikt voor recirculatie
- Druktoetsbediening
- Verlichting 2x40 W gloeilampen
- 2 aluminium cassettefilters, afwasbaar in afwasautomaat

Technische gegevens

Aansluitwaarde (kW): 0,23
 Afmetingen (hxbxd) in mm:
 Buitenmaat: 800/1000x598x490
 Inbouwschema op pagina 94

Adviesprijs

€ 490,-

Bijpassende achterwanden

Ter completering van de kookunit kunt u bij de kookplaat en schouwafzuigkap een roestvrij stalen achterwand plaatsen om spatten op de tegels te voorkomen. Deze achterwanden zijn leverbaar in breedtes van 60, 70 en 90 cm.



ZHC 6244 X

SCHOUWAFZUIGKAP



Specificaties

- Roestvrij staal
- 3 Snelheden
- Maximale afzuigkracht: 375 m³/uur
- Maximum geluidsniveau: 61 dB(A)
- Druktoetsbediening
- Verlichting 2x20 W halogeenspots
- 2 Aluminium cassettefilters, afwasbaar in afwasautomaat
- Geschikt voor recirculatie

Technische gegevens

Aansluitwaarde (kW): 0,15

Afmetingen (hxbxd) in mm:

Buitenmaat: 622/1152x598x450

Inbouwschema op pagina 94

Adviesprijs

€ 660,-

ZHC 64 X

SCHOUWAFZUIGKAP



Specificaties

- Roestvrij staal
- 3 Snelheden
- Maximale afzuigkracht: 380 m³/uur
- Maximum geluidsniveau: 61 dB(A)
- Druktoetsbediening
- Verlichting 2x20 W gloeilampen
- 2 Aluminium cassettefilters, afwasbaar in afwasautomaat
- Geschikt voor recirculatie

Technische gegevens

Aansluitwaarde (kW): 0,23

Afmetingen (hxbxd) in mm:

Buitenmaat: 930/1260x598x49

Inbouwschema op pagina 94

Adviesprijs

€ 715,-

ZHC 74 X

SCHOUWAFZUIGKAP



Specificaties

- Roestvrij staal
- 3 Snelheden
- Maximale afzuigkracht: 380 m³/uur
- Maximum geluidsniveau: 61 dB(A)
- Druktoetsbediening
- Verlichting 2x40 W gloeilampen
- 2 Aluminium cassettefilters, afwasbaar in afwasautomaat
- Geschikt voor recirculatie

Technische gegevens

Aansluitwaarde (kW): 0,23

Afmetingen (hxbxd) in mm:
Buitenmaat: 930/1260x698x490

Inbouwschema op pagina 94

Adviesprijs

€ 750,-

ZHC 900 X

SCHOUWAFZUIGKAP



Specificaties

- Roestvrij staal
- 3 Snelheden
- Maximale afzuigkracht: 420 m³/uur
- Maximum geluidsniveau: 61 dB(A)
- Druktoetsbediening
- Verlichting 2x40 W gloeilampen
- 3 Aluminium cassettefilters, afwasbaar in afwasautomaat
- Geschikt voor recirculatie

Technische gegevens

Aansluitwaarde (kW): 0,23

Afmetingen (hxbxd) in mm:
Buitenmaat: 800/1000x898x490

Inbouwschema op pagina 94

Adviesprijs

€ 600,-

ZHC 9244 X

SCHOUWAFZUIGKAP



Specificaties

- Roestvrij staal
- 3 Snelheden
- Maximale afzuigkracht: 375 m³/uur
- Maximum geluidsniveau: 61 dB(A)
- Geschikt voor recirculatie
- Druktoetsbediening
- Verlichting 2x 20 W halogeenspots
- 3 Aluminium cassettefilters, afwasbaar in afwasautomaat

Technische gegevens

Aansluitwaarde (kW): 0,15

Afmetingen (hxbxd) in mm:

Buitenmaat: 622/1152x898x450

Inbouwschema op pagina 94

Adviesprijs

€ 770,-

ZHC 94 X

SCHOUWAFZUIGKAP



Specificaties

- Roestvrij staal
- 3 Snelheden
- Maximale afzuigkracht: 380 m³/uur
- Maximum geluidsniveau: 61 dB(A)
- Druktoetsbediening
- Verlichting 2x 40 W gloeilampen
- 3 Aluminium cassettefilters, afwasbaar in afwasautomaat
- Geschikt voor recirculatie

Technische gegevens

Aansluitwaarde (kW): 0,23

Afmetingen (hxbxd) in mm:

Buitenmaat: 800/1000x898x490

Inbouwschema op pagina 95

Adviesprijs

€ 820,-

ZHC 9239 X

SCHOUWAFZUIGKAP



Specificaties

- Roestvrij staal
- Glazen luifel
- 3 Snelheden
- Maximale afzuigkracht: 395 m³/uur
- Maximum geluidsniveau: 61 dB(A)
- Druktoetsbediening
- Verlichting 2x40 W halogeenspots
- 1 Aluminium cassettefilter, afwasbaar in afwasautomaat
- Geschikt voor recirculatie

Technische gegevens

Aansluitwaarde (kW): 0,25

Afmetingen (hxbxd) in mm:

Buitenmaat: 768/1043x898x470

Inbouwschema op pagina 95

Adviesprijs

€ 999,-

ZHC 941 X

EILAND-SCHOUWAFZUIGKAP



Specificaties

- Roestvrij staal
- 3 Snelheden
- Maximale afzuigkracht: 390 m³/uur
- Maximum geluidsniveau: 61 dB(A)
- Druktoetsbediening
- Verlichting 4x40 W halogeenspots
- 3 Aluminium cassettefilters, afwasbaar in afwasautomaat
- Geschikt voor recirculatie

Technische gegevens

Aansluitwaarde (kW): 0,29

Afmetingen (hxbxd) in mm:

Buitenmaat: 740/940x898x676

Inbouwschema op pagina 95

Adviesprijs

€ 1.255,-

ZHC 590 X/GB

EILAND-SCHOUWAFZUIGKAP



Moderne uitstraling

Het moderne ontwerp van deze afzuigkap geeft uw keuken een extra stijlvol tintje.

Specificaties

- Roestvrij staal
- Randafzuiging
- 5 Snelheden incl. intensiefstand
- Maximale afzuigkracht: 660 m³/uur
- Maximum geluidsniveau: 65 dB(A)
- Geschikt voor recirculatie
- Tiptoetsbediening
- Verlichting 4x20 W halogeenspots
- 1 Aluminium cassettefilter, afwasbaar in afwasautomaat

Technische gegevens

Aansluitwaarde (kW): 0,41
 Afmetingen (hxø) in mm:
 Buitenmaat: 770/1215x370
 Inbouwschema op pagina 95

Adviesprijs

€ 1.345,-

Bijzonder vormgegeven eilandschouwkappen

Qua vormgeving passen deze afzuigkappen perfect bij een kookeiland en vormen samen met dit eiland een bijzonder geheel in de keuken. De eilandschouwkappen zijn voorzien van ingebouwde halogeen verlichting die niet alleen zorgt voor een sfeervolle verlichting van de keuken maar ook voor goed zicht op het hele kookeiland.



ZHC 4284 X CUBIA

EILAND-SCHOUWAFZUIGKAP



Specificaties

- Eiland-schouwafzuigkap, breedte 45 cm
- Roestvrij staal
- Randafzuiging
- 5 Snelheden incl. intensiefstand
- Maximale afzuigkracht: 820 m³/uur
- Maximum geluidsniveau: 68 dB(A)
- Elektronische bediening
- Verlichting 4x20 W halogeenspots
- 1 Aluminium cassettefilter, afwasbaar in afwasautomaat
- Geschikt voor recirculatie

Technische gegevens

Aansluitwaarde (kW): 0,41

Afmetingen (hxbxd) in mm:

Buitenmaat: 750/1200x448x483

Inbouwschema op pagina 95

Adviesprijs

€ 1.750,-

ZHC 951 X

EILAND-SCHOUWAFZUIGKAP



Specificaties

- Eiland-schouwafzuigkap, breedte 90 cm
- Roestvrij staal
- Glazen luifel
- 3 Snelheden
- Maximale afzuigkracht: 550 m³/uur
- Maximum geluidsniveau: 68 dB(A)
- Druktoetsbediening
- Verlichting 4x20 W halogeenspots
- 2 Aluminium cassettefilters, afwasbaar in afwasautomaat
- Geschikt voor recirculatie

Technische gegevens

Aansluitwaarde (kW): 0,37

Afmetingen (hxbxd) in mm:

Buitenmaat: 786/986x898x700

Inbouwschema op pagina 95

Adviesprijs

€ 1.640,-

ZHT 610 W4

ONDERBOUW AFZUIGKAP



Specificaties

- Onderbouw afzuigkap, breedte 60 cm
- Wit
- 3 Snelheden
- Maximale afzuigkracht: 200 m³/uur
- Maximum geluidsniveau: 61 dB(A)
- Bedieningspaneel aan de voorzijde
- Verlichting 2x40 W gloeilampen
- Metalenfilter
- Geschikt voor recirculatie

Technische gegevens

Aansluitwaarde (kW): 0,23
 Afmetingen (hxbxd) in mm:
 Buitenmaat: 916/986x898x700
 Inbouwschema op pagina 96

Adviesprijs

€ 170,-

ZHT 610 X

ONDERBOUW AFZUIGKAP



Specificaties

- Onderbouw afzuigkap, breedte 60 cm
- Roestvrij staal
- 3 Snelheden
- Maximale afzuigkracht: 280 m³/uur
- Maximum geluidsniveau: 61 dB(A)
- Bedieningspaneel aan de voorzijde
- Verlichting 2x40 W gloeilampen
- Geschikt voor recirculatie

Technische gegevens

Aansluitwaarde (kW): 0,22
 Afmetingen (hxbxd) in mm:
 Buitenmaat: 916/986x898x700
 Inbouwschema op pagina 96

Adviesprijs

€ 205,-

ZHG 511 G

INBOUW AFZUIGUNIT



Specificaties

- Inbouw afzuigunit, breedte 52 cm
- Lichtgrijs
- 3 Snelheden
- Maximale afzuigkracht: 250 m³/uur
- Maximum geluidsniveau: 61 dB(A)
- Schuifregeling
- Verlichting 2x40 W gloeilampen
- Aluminium cassettefilter, afwasbaar in afwasautomaat
- Geschikt voor recirculatie

Technische gegevens

Aansluitwaarde (kW): 0,2

Afmetingen (hxbxd) in mm:

Buitenmaat: 200x520x284

Inbouwschema op pagina 96

Adviesprijs

€ 205,-

ZHG 513 G

INBOUW AFZUIGUNIT



Specificaties

- Inbouw afzuigunit, breedte 52 cm
- Lichtgrijs
- 3 Snelheden
- Maximale afzuigkracht: 390 m³/uur
- Maximum geluidsniveau: 70 dB(A)
- Schuifregeling
- Verlichting 2x40 W gloeilampen
- 2 Aluminium cassettefilters, afwasbaar in afwasautomaat
- Geschikt voor recirculatie

Technische gegevens

Aansluitwaarde (kW): 0,21

Afmetingen (hxbxd) in mm:

Buitenmaat: 200x520x285

Inbouwschema op pagina 96

Adviesprijs

€ 280,-

ZHI 611 G

GEÏNTEGREERDE AFZUIGKAP



Specificaties

- Geïntegreerde afzuigkap, breedte 60 cm
- Lichtgrijs
- 3 Snelheden
- Maximale afzuigkracht: 210 m³/uur
- Maximum geluidsniveau: 62 dB(A)
- Bedieningspaneel aan de voorzijde
- Verlichting 2x40 W gloeilampen
- Aluminium filter, afwasbaar in afwasautomaat
- Geschikt voor recirculatie

Technische gegevens

Aansluitwaarde (kW): 0,2

Afmetingen (hxbxd) in mm:
Buitenmaat: 350x598x270

Inbouwschema op pagina 96

Adviesprijs

€ 255,-

ZHI 621 G

GEÏNTEGREERDE AFZUIGKAP



Specificaties

- Geïntegreerde afzuigkap, breedte 60 cm
- Lichtgrijs
- 3 Snelheden
- Maximale afzuigkracht: 350 m³/uur
- Maximum geluidsniveau: 65 dB(A)
- Geschikt voor recirculatie
- Bedieningspaneel aan de voorzijde
- Verlichting 2x40 W gloeilampen
- 2 Aluminium filters, afwasbaar in afwasautomaat
- 2 Motoren

Technische gegevens

Aansluitwaarde (kW): 0,31

Afmetingen (hxbxd) in mm:
Buitenmaat: 350x598x270

Inbouwschema op pagina 96

Adviesprijs

€ 340,-

ZHP 615 X

VLAKSCHERM AFZUIGKAP



Specificaties

- Vlak scherm afzuigkap, breedte 60 cm
- Roestvrij stalen front
- 3 Snelheden
- Maximale afzuigkracht: 280 m³/uur
- Maximum geluidsniveau: 61 dB(A)
- Bedieningspaneel aan de voorzijde
- Verlichting 2x40 W gloeilampen
- 2 Aluminium filters, afwasbaar in afwasautomaat
- Geschikt voor recirculatie

Technische gegevens

Aansluitwaarde (kW): 0,2
 Afmetingen (hxbxd) in mm:
 Buitenmaat: 175x598x280
 Inbouwschema op pagina 96

Adviesprijs

€ 280,-

ZHP 6022 X

VLAKSCHERM AFZUIGKAP



Specificaties

- Vlak scherm afzuigkap, breedte 60 cm
- Roestvrij stalen front
- 3 Snelheden
- Maximale afzuigkracht: 500 m³/uur
- Maximum geluidsniveau: 65 dB(A)
- Verlichting 2x40 W gloeilampen
- 2 Aluminium cassettefilters, afwasbaar in afwasautomaat
- Geschikt voor recirculatie
- 2 Motoren

Technische gegevens

Aansluitwaarde (kW): 0,32
 Afmetingen (hxbxd) in mm:
 Buitenmaat: 420x598x290
 Inbouwschema op pagina 96

Adviesprijs

€ 425,-

ZHP 9022 X

VLAKSCHERM AFZUIGKAP



Specificaties

- Vlakscherm afzuigkap, breedte 90 cm
- Roestvrij stalen front
- 3 Snelheden
- Maximale afzuigkracht: 500 m³/uur
- Maximum geluidsniveau: 65 dB(A)
- Verlichting 2x40 W gloeilampen
- 4 Aluminium cassettefilters, afwasbaar in afwasautomaat
- Geschikt voor recirculatie
- 2 Motoren

Technische gegevens

Aansluitwaarde (kW): 0,32

Afmetingen (hxbxd) in mm:

Buitenmaat: 420x898x290

Inbouwschema op pagina 96

Adviesprijs

€ 520,-

ZHC 905 XM

SCHOUWAFZUIGKAP, MOTORLOOS



Motorloos

Deze motorloze afzuigkap is speciaal geschikt voor centrale afzuigsystemen.

Specificaties

- Motorloze schouw afzuigkap, breedte 90 cm
- Roestvrij staal
- Elektronische bediening
- Alleen geschikt voor centrale afzuigsystemen
- Verlichting 2x40 W gloeilampen
- 3 Aluminium cassettefilters, afwasbaar in afwasautomaat

Technische gegevens

Afmetingen (hxbxd) in mm:

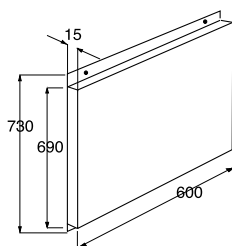
Buitenmaat: 800/1000x898x490

Inbouwschema op pagina 94

Adviesprijs

€ 620,-

EFB 60 X

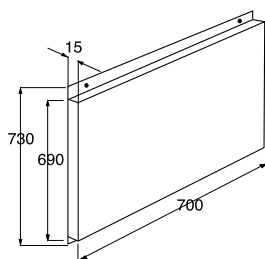
**Achterwand rvs****Technische gegevens**

Afmetingen (hxbxd) in mm:
Buitenmaat: 690x600x15

Adviesprijs

€ 165,-

EFB 70 X

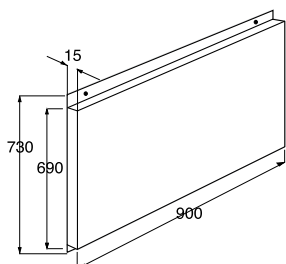
**Achterwand rvs****Technische gegevens**

Afmetingen (hxbxd) in mm:
Buitenmaat: 690x700x155

Adviesprijs

€ 200,-

EFB 90 X

**Achterwand rvs****Technische gegevens**

Afmetingen (hxbxd) in mm:
Buitenmaat: 690x900x15

Adviesprijs

€ 220,-

**Koolstoffilters**

EFF 55	€ 37,-
EFF 57	€ 37,-
EFF 62	€ 37,-
EFF 70	€ 37,-
EFF 72	€ 37,-
TYPE 20	€ 58,-

Aluminium filter

EFM 31	€ 53,-
--------	--------

AFZUIGKAPPEN

Model



ZHC 600 X



ZHC 6244 X



ZHC 64 X

Type afzuigkap				
wandschouw		★	★	★
eilandschouw				
onderbouw				
schouwunit				
geïntegreerd				
vlak scherm				
Afmetingen (bxh)	mm	598x490	598x450	598x490
hoogte	mm	800-1000	622-1152	930-1260
Inbouwmaten (hxbxd)	mm	-	-	-
Plaats van de afvoer	boven/achter	★/-	★/-	★/-
Diameter afvoer	mm	120	150	120
Afvoervolume intensiefstand	m ³ /h	-	-	-
Afvoervolume max.(*)	m ³ /h	420	375	380
Afvoervolume min.(*)	m ³ /h	230	185	200
Geluidsniveau intensiefstand	dB(A)	-	-	-
Geluidsniveau max.(*)	dB(A)	61	61	61
Geluidsniveau min.(*)	dB(A)	46	44	46
Geschikt voor recirculatie		★	★	★
Afvoervolume recirculatie (max.)	m ³ /h	295	225	290
Aluminium vetfilters	aantal	2	2	2
Verlichting	W	2x40	2X20	2x40
gloeilampen		★		★
halogeen			★	
Aansluiting aan 220-240 V		★	★	★
Aansluitwaarde	kW	0,23	0,15	0,23
Rotoren	aantal	2	2	2
Motoren	aantal	1	1	1
Snelheden	aantal	3	3	3
Druktoetsbediening		★	★	★
Tiptoetsbediening				
Schuifregeling				
Extra leverbare accessoires:				
koolstoffilter		EFF62	TYPE 20	EFF 72
rvs achterwand		EFB 60 X	EFB 60 X	EFB 60 X
Kleur		rvs	rvs	rvs

(*) Waarden zijn bepaald volgens norm IEC 61591

Standaard Product Informatie (SPI) volgens de richtlijnen van de Vereniging Leveranciers van Huishoudelijke Apparaten in Nederland (VLEHAN)



ZHC 74 X



ZHC 900 X



ZHC 905 XM



ZHC 9244 X



ZHC 94 X

698x490	898x490	898x490	898x450	898x490
930-1260	800-1000	800-1000	622-1152	800-1000
-	-	-	-	-
★/-	★/-	★/-	★/-	★/-
120	120	120	150	120
-	-	-	-	-
380	420	-	375	380
200	230	-	185	200
-	-	-	-	-
61	61	-	61	61
46	46	-	44	46
★	★	-	★	★
290	295	-	225	290
2	3	3	3	3
2x40	2x40	2x40	2X20	2x40
★	★	★		★
			★	
★	★	★	★	★
0,23	0,23		0,15	0,23
2	2	motorloos	2	2
1	1	motorloos	1	1
3	3	1	3	3
★	★		★	★
		★		
EFF 72	EFF 62	-	TYPE 20	EFF 72
EFB 70 X	EFB 90 X	EFB 90 X	EFB 90 X	EFB 90 X
rvs	rvs	rvs	rvs	rvs

AFZUIGKAPPEN

Model



ZHC 9239 X



ZHC 941 X








ZHC 4284 X

Type afzuigkap				
wandschouw		★		
eilandschouw			★	★
onderbouw				
schouwunit				
geïntegreerd				
vlak scherm				
Afmetingen (bxh)	mm	898x520	898 x 676	448x483
hoogte	mm	768-1043	740-940	750-1200
Inbouwmaten (hxbxd)	mm	-	-	-
Plaats van de afvoer	boven/achter	★/-	★/-	★/-
Diameter afvoer	mm	150	120	150
Afvoervolume intensiefstand	m ³ /h	-	-	820
Afvoervolume max.(*)	m ³ /h	395	380	620
Afvoervolume min.(*)	m ³ /h	200	200	260
Geluidsniveau intensiefstand	dB(A)	-	66	66
Geluidsniveau max.(*)	dB(A)	61	61	60
Geluidsniveau min.(*)	dB(A)	46	46	41
Geschikt voor recirculatie		★	★	★
Afvoervolume recirculatie (max.)	m ³ /h	290	290	360
Aluminium vetfilters	aantal	1	3	1
Verlichting	W	2x40	4x40	4x20
gloeilampen				
halogeen		★	★	★
Aansluiting aan 220-240 V		★	★	★
Aansluitwaarde	kW	0,25	0,29	0,41
Rotoren	aantal	2	2	1
Motoren	aantal	1	1	1
Snelheden	aantal	3	3	5
Druktoetsbediening		★	★	
Tiptoetsbediening				★
Schuifregeling				
Extra leverbare accessoires:				
koolstoffilter		EFF 72	EFF 72	EFF 72
rvs achterwand				
Kleur		rvs	rvs	rvs

(*) Waarden zijn bepaald volgens norm IEC 61591

Standaard Product Informatie (SPI) volgens de richtlijnen van de Vereniging Leveranciers van Huishoudelijke Apparaten in Nederland (VLEHAN)

				
ZHC 590 X/GB	ZHC 951 X	ZHT 610 X	ZHT 610 W 4	ZHG 511 G
★	★			
		★	★	
				★
370x370	898x700	598x502	598x502	520x285
770-1215	786-986	129	129	200
-	-	-	-	200x497x259
★/-	★/-	★/-	★/-	★/-
150	150/120	120	120	120
660	-	-	-	-
570	550	200	200	250
250	260	110	110	140
68	-	-	-	-
65	68	61	61	61
45	50	51	51	48
★	★	★	★	★
360	360	165	165	205
1	2			1
4x20	4x40	2x40	2x40	2x40
		★	★	★
★	★			
★	★	★	★	★
0,23	0,37	0,22	0,23	0,2
1	2	1	1	2
1	1	1	1	1
5	3	3	3	3
	★			
★				
	★	★	★	★
EFF 72	EFF 72	EFF 57	EFF 57	EFF 70
rvs	rvs	rvs	wit	lichtgrijs

AFZUIGKAPPEN

Model



ZHG 513 G



ZHI 611 G



ZHI 621 G

Type afzuigkap				
wandschouw				
eilandschouw				
onderbouw				
schouwunit		★		
geïntegreerd			★	★
vlak scherm				
Afmetingen (bxh)	mm	520x285	598x270	598x270
hoogte	mm	200	350	350
Inbouwmaten (hxbxd)	mm	200x497x259	350x600x270	350x600x270
Plaats van de afvoer	boven/achter	★/-	★/-	★/-
Diameter afvoer	mm	120	120	120
Afvoervolume intensiefstand	m ³ /h	-	-	-
Afvoervolume max.(*)	m ³ /h	390	210	350
Afvoervolume min.(*)	m ³ /h	210	110	200
Geluidsniveau intensiefstand	dB(A)	-	-	-
Geluidsniveau max.(*)	dB(A)	70	62	65
Geluidsniveau min.(*)	dB(A)	57	52	55
Geschikt voor recirculatie		★	★	★
Afvoervolume recirculatie (max.)	m ³ /h	270	180	260
Aluminium vetfilters	aantal	2		2
Verlichting	W	2x40	2x40	2x40
gloeilampen		★	★	★
halogeen				
Aansluiting aan 220-240 V		★	★	★
Aansluitwaarde	kW	0,21	0,2	0,31
Rotoren	aantal	2	1	2
Motoren	aantal	1	1	2
Snelheden	aantal	3	3	3
Druktoetsbediening				
Tiptoetsbediening				
Schuifregeling		★	★	★
Extra leverbare accessoires:				
koolstoffilter		EFF 70	EFF 62	EFF 57
rvs achterwand				
Kleur		lichtgrijs	lichtgrijs	lichtgrijs

(*) Waarden zijn bepaald volgens norm IEC 61591

Standaard Product Informatie (SPI) volgens de richtlijnen van de Vereniging Leveranciers van Huishoudelijke Apparaten in Nederland (VLEHAN)



ZHP 615 X



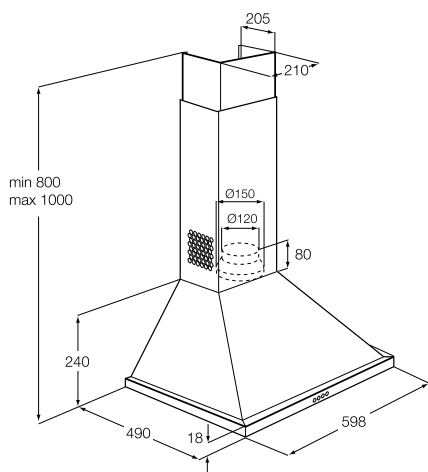
ZHP 6022 X



ZHP 9022 X

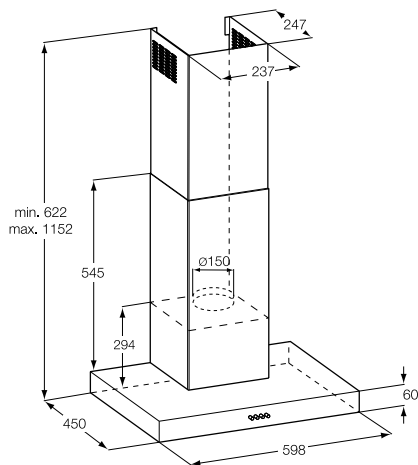
★	★	★
598x280	420x598	420x898
175	290	290
135x600x280	420x598x290	420x898x290
★/-	★/-	★/-
120	120	120
-	-	-
280	500	500
140	250	250
-	-	-
61	65	65
48	51	51
★	★	★
205	330	330
1	2	4
2x40	2x40	2x40
★	★	★
★	★	★
0,2	0,32	0,32
2	2	2
1	2	2
3	3	3
★	★	★
EFF 70	EFF 55	EFF 55
r/s	r/s	r/s

ZHC 600 X



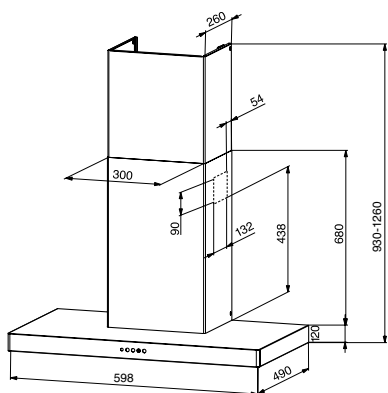
Safety distance
650 mm Electro
650 mm Gas

ZHC 6244 X

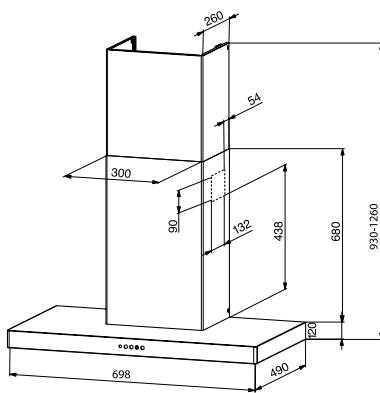


Safety distance
500 mm Electro
650 mm Gas

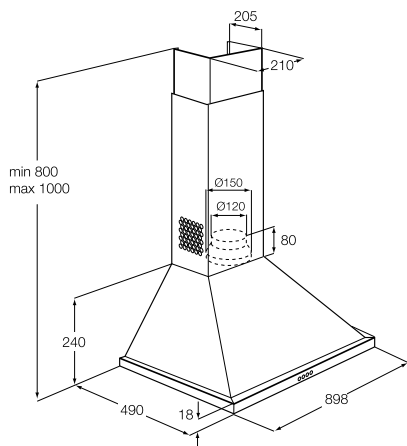
ZHC 64 X



ZHC 74 X

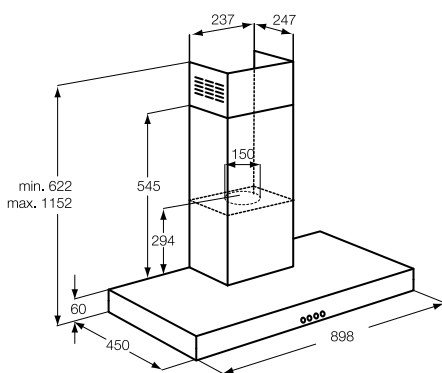


ZHC 900 X ZHC 905 XM



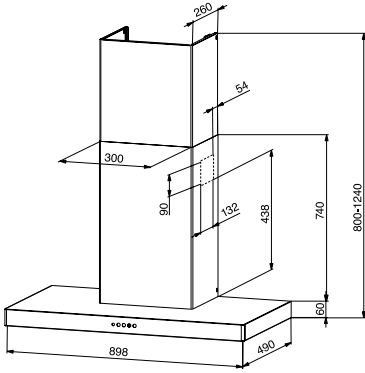
Safety distance
650 mm Electro
650 mm Gas

ZHC 9244 X

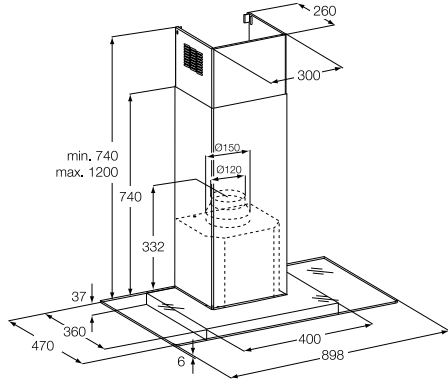


Safety distance:
500 mm Electro
650 mm Gas

ZHC 94 X

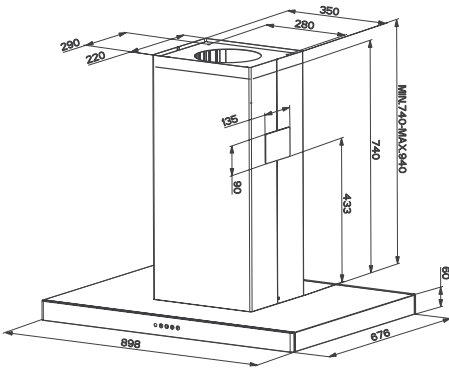


ZHC 9239 X

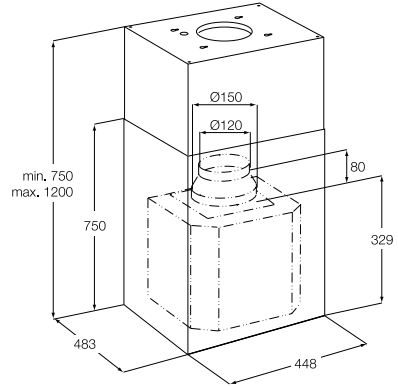


Safety distance:
Electric: 500mm
Gas: 650mm

ZHC 941 X

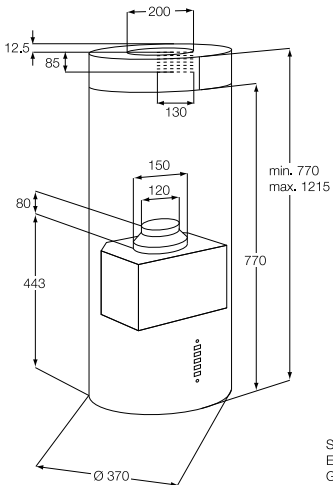


ZHC 4284 X CUBIA



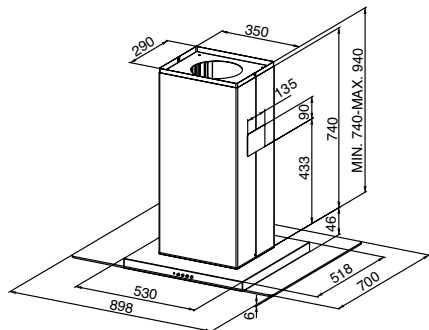
Safety distance:
650 mm Electro
650 mm Gas

ZHC 590 X/GB

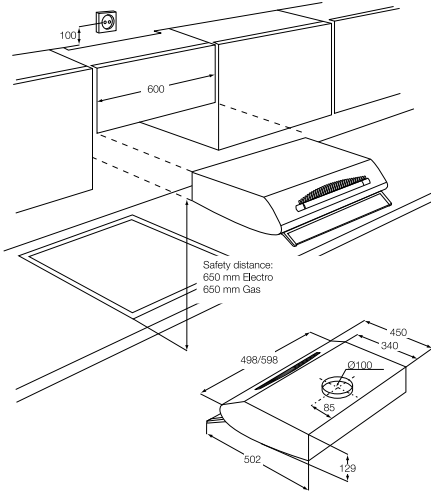


Safety distance:
Electro: 650 mm
Gas: 650 mm

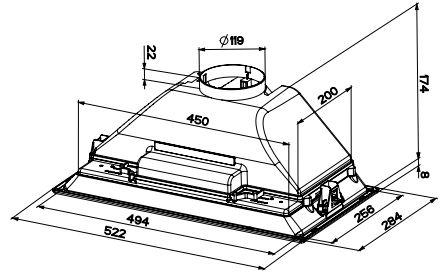
ZHC 951 X



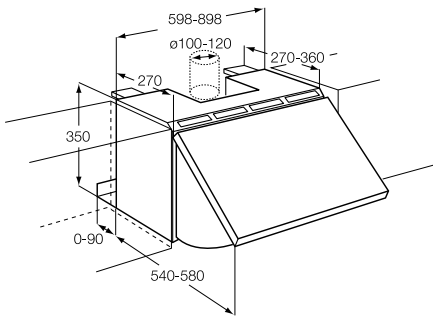
ZHT 610 W4
ZHT 610 X



ZHG 511 G
ZHG 513 G

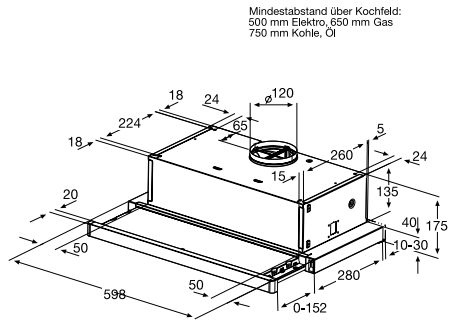


ZHI 611 G
ZHI 621 G



Safety Distance:
650mm Electro
650mm Gas

ZHP 615 X



Mindestabstand über Kochfeld:
500 mm Elektro, 650 mm Gas
750 mm Kohle, Öl

ZHP 6022 X
ZHP 9022 X

