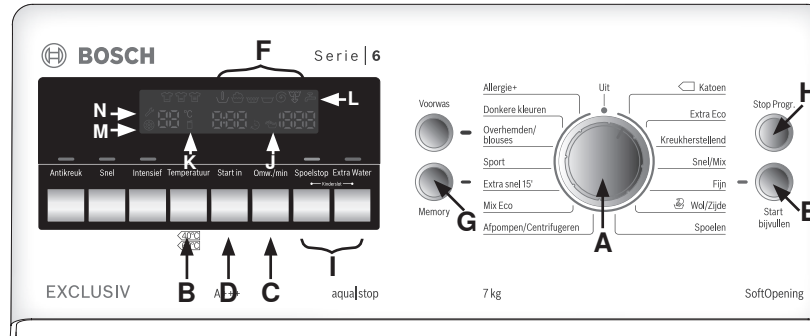


NL

PROGRAMMATABEL

- A Programmakiezer
- B Toets temperatuur
- C “Centrifugeren” -toets
- D “Start in” -toets
- E “Start/Bijvullen” -toets
- F Programmaverloop display
- G “Memory” -toets
- H “Stop Prog.” -toets
- I Kinder slot toetscombinatie
- J Indicatie wasmiddel overdosering
- K. “Deksel open” -indicatie



De wasautomaat is voorzien van automatische veiligheidsfuncties, welke storingen vroegtijdig vaststellen, diagnosticeren en overeenkomstig reageren:


- L. “Waterkraan gesloten” -indicatie
- M. “Pomp reinigen” -indicatie
- N. “Service” -indicatie

Programma	Textielverzorgingsindicatie	Max. Belading kg	Type wasgoed Let op de aanbevelingen van de producent op het textielverzorgingslabel	Reinigingsmiddel			Opties							Max. centrifuge- toerental Omw./min	
				Voorwas- I	Hoofdwas- II	Wasver- zachter III	Anti- kreuk	Snel	Intensief	Start in	Spoel- stop	Extra water	Voor- was		Omw./ min
Katoen ^{40°} koud - 95°C		7.0	Normaal tot zeer vervuild katoenen wasgoed. Bij 40°C en 60°C voordelig programma m.b.t. gecombineerd water- en energieverbruik.	*	Ja	*	*	*	*	*	*	*	*	*	max.
Extra Eco koud - 60°C		7.0	Zeer vervuild en stevig wasgoed van katoen, synthetisch materiaal of gemengde weefsels. Zuiniger met energie door verlengde wasduur - ideaal om 's nachts te draaien en van het nachstroomtarief te profiteren. Om het centrifugegeluid 's nachts te vermijden, "Spoelstop" kiezen centrifugeren 's ochtend kiezen, of de programmastart met de startvoorkeuze overeenkomstig vastleggen. Voor wasgoed met een hoog aandeel synthetische stoffen een wasnetje gebruiken.	-	Ja	*	-	-	*	*	*	-	-	*	max.
Kreukherstellend koud - 60°C		3.0	Kreukherstellend textiel, bijv. van katoen, linnen, synthetisch materiaal of gemengde stoffen.	*	Ja	*	*	*	*	*	*	*	*	*	max.
Snel/Mix koud - 40°C		3.0	Gemengde belading bestaande uit katoen en synthetisch textiel. Voor licht verontreinigd wasgoed zonder vlekken.	-	Ja	*	-	-	*	*	*	-	-	*	max.
Fijn koud - 40°C		1.5	Voor fijne was geschikt voor de machine (katoen, synthetisch, en combinaties daarvan, ...), bijv. vitrages. Geen centrifugeren tussen de spoelbeurten.	*	Ja	*	-	-	*	*	*	-	*	*	1000 ¹⁾
Wol/Zijde koud - 40°C		1.0	Wasbare fijne was, bijv. van zijde, satijn, synthetisch materiaal of gemengde stoffen (bijv. zijden blouses, zijden sjaal). Gebruik een wasmiddel dat geschikt is voor fijne was en/of zijde.	-	Ja	*	-	-	*	*	*	-	-	*	1000 ¹⁾
Allergie+ koud - 95°C		3.0	Stevig textiel. Voor de bijzonder gevoelige huid: langere wascyclus met hoger waterpeil en extra centrifugecyclus.	-	Ja	*	*	-	*	*	*	-	-	*	max.
Donkere kleuren koud - 60°C		4.0	Donker textiel van katoen en donker kreukherstellend textiel. Textiel binnenstebuiten wassen.	*	Ja	*	-	-	*	*	*	-	*	*	max.
Overhemden/Blouses koud - 60°C		4.0	Strijkvrije overhemden/blouses van katoen, linnen, synthetisch materiaal of combinaties. Overhemden/blouses van fijne was/zijde met het Wol/Zijde programma wassen.	*	Ja	*	-	-	*	*	*	-	*	*	1000 ¹⁾
Sport koud - 30°C		3.0	Textiel van microvezels voor sport en vrije tijd. Geen wasverzachter gebruiken. Omvat één wascyclus; indien nodig ook wasmiddel in het voorwascompartiment doen.	*	Ja	-	*	*	*	*	*	-	*	*	max.
Extra snel 15' koud - 30°C		3.0	Extra snel programma ca. 15 minuten, geschikt voor het oprispen van kleine wasjes zonder vlekken.	-	Ja	*	-	-	*	*	*	-	-	*	max.
Mix Eco koud - 40°C		2.5	Licht vervuild wasgoed van synthetisch materiaal of synthetisch-katoen combinaties. Zuinig programma met zeer laag waterverbruik. Vloeibaar wasmiddel in de laagste doseeraanbeveling gebruiken voor 2,5 kg wasgoed.	-	Ja	-	-	-	*	*	*	-	-	*	max.
Spoelen	-	7.0	Afzonderlijke spoelcyclus gevolgd door een centrifugecyclus; voor kreukherstellend textiel.	-	-	*	-	-	*	*	*	-	-	*	max.
Afpompen/Centrifugeren	-	7.0	Afzonderlijke centrifugecyclus. Sop of spoelwater worden voorafgaande aan het centrifugeren afgepompt.	-	-	-	-	-	*	-	-	-	-	*	max.

Ja = dosering noodzakelijk / * = optioneel
¹⁾ Om het wasgoed te sparen is het centrifuge-toerental in dit programma beperkt.

VERBRUIKSGEGEVENS

Energieverbruik in uit-modus 0,11 W / in niet uitgeschakelde modus 0,11 W

Programma	Temperatuur (°C)	Belading (kg)	Water Liter L	Energie (kWh)	ca. **** Programmaduur		 %
					zonder "Snel"	met "Snel"	
Katoen	95	7.0	58**	2.10	2:35	2:00	64
Katoen <60>* Katoen <60>* Katoen <40>*	60	7.0	49	0.90	4:00	1:55	62
Extra Eco	60	3.5	34	0.75	2:50	***	
Kreukherstellend	40	3.5	34	0.65	2:30	***	
Kreukherstellend	60	3.0	50**	0.90	2:05	1:14	40
Snel/Mix	40	3.0	40	0.50	1:50	0:59	
Fijn	40	3.0	35	0.40	0:30	—	
Fijn	40	1.5	50	0.55	0:45	—	
Fijn	30	1.5	50	0.50	0:45	—	
Wol/Zijde	40	1.0	40	0.55	0:35	—	
Wol/Zijde	30	1.0	40	0.30	0:35	—	
Allergie+	60	3.0	54	0.83	1:20	—	
Allergie+	40	3.0	54	0.52	1:05	—	
Donkere kleuren	40	4.0	41	0.58	1:44	—	
Overhemden/Blouses	40	4.0	70	0.55	1:20	—	
Sport	30	3.0	50	0.45	2:05	1:14	
Extra snel 15'	30	3.0	30	0.15	0:15	—	
Mix Eco	40	2.5	19	0.45	1:00	—	

Standaard programma's Katoen 60°C en Katoen 40°C. geschikt voor het wassen van normaal vervuild katoenen wasgoed.

* Het meest efficiënte programma qua gecombineerd water- en energieverbruik. Referentieprogramma voor het energielabel.

Vanwege energiebesparingsredenen kan de daadwerkelijke watertemperatuur afwijken van de aangegeven watertemperatuur. Jaarlijks waterverbruik: 9200 liter / jaarlijks energieverbruik: 164 kWh.

De verbruikswaarden worden onder genormaliseerde condities conform de norm IEC/EN 60 456 gemeten. De verbruikswaarden in huishoudelijk gebruik kunnen van de tabelwaarden afwijken, afhankelijk van de waterdruk en -temperatuur, belading en type wasgoed. Water- en energieverbruik zijn gebaseerd op de basisinstelling van de programma's; de keuze van speciale opties of de wijziging van het centrifugeerental of temperatuur zullen de gebruikswaarden wijzigen.

*** Ter reducering van de watertemperatuur wordt aan het einde van de hoofdwascyclus een beetje koud water toegevoegd, voordat het water wordt afgepompt.

**** Automatische aanpassing van de programmaduur na bepaling van de belading.

**** De duur van de programma's kan afwijken van de tabelwaarden, omdat deze van de betreffende bedrijfsomstandigheden afhangt (zie ook "Storingen, wat te doen?" in uw gebruikershandleiding).

 Gemiddelde inhoud van de resterende vochtigheid (%). Na de beëindiging van het programma en het centrifugeren bij de hoogste snelheid, in de default programma instelling.

VOORBEREIDING VOOR HET WASSEN

- Vul de wasautomaat, sluit de trommeldeur en controleer of deze correct is gesloten.
- Doe wasmiddel in de machine en eventuele andere toevoegingen, zoals beschreven op de voorkant en in de gebruikershandleiding.
- Sluit het deksel.
- Draai de programmakiezer op het gewenste programma. Het display toont de duur van het gekozen programma (in uren en minuten), en de indicatie van de "Start/Bijvullen"-toets knippert. Temperatuur en centrifugeerental kunnen door op de temperatuur- resp. centrifugeertoets te drukken worden gewijzigd.

KIEZEN VAN DE GEWENSTE OPTIE(S)

Een optie kan op elk moment tijdens een programma worden gekozen of geannuleerd. De optie wordt gebruikt mits de betreffende programmastap nog niet is uitgevoerd.




Antikreuk

- Met deze functie wordt uw was schoner gewassen, terwijl de reinigende werking behouden blijft. Om kreuk te reduceren is het centrifugeerental laag.

Snel

- Voor het wassen in een kortere tijd, met vergelijkbare wasprestaties als bij het standaard programma.

Intensief

- Past de programmaduur aan de vervuilingsgraad van het wasgoed.
 -  = licht vervuild -  = normaal vervuild -  = sterk vervuild. Niet elke vervuilingsgraad kan bij elk programma worden gekozen.

Spoelstop

- Voor fijn textiel en vitrages. Het wasgoed blijft liggen in het laatste spoelwater. Het programma stopt voor de "Spoelstop", wanneer de "Spoelstop"-indicatie knippert; de "Start/Bijvullen" indicatie knippert eveneens.
- Voor het afpompen en centrifugeren: Druk op "Start/Bijvullen" – de wasautomaat zal met het standaard toerental van het gekozen programma centrifugeren. U kunt ook een ander centrifugeerental kiezen met de "Centrifugeren"-toets, voordat u op "Start/Bijvullen" drukt.
- Voor het afpompen zonder centrifugeren van het wasgoed: selecteer het "Afpompen"-programma en start dit met "Start/Bijvullen".

Extra water

- Hoger waterpeil; voorzichtige behandeling van het wasgoed.
- Kan niet worden gekozen voor Katoen 95°C.

Voorwas

- Voor sterk verontreinigde was.
- Doe wasmiddel in de wasmiddelcompartimenten I en II.
- Geen vloeibaar wasmiddel gebruiken voor de hoofdwas wanneer "Voorwas" is gekozen.

Centrifugeren (Omw./min)

- Elk programma heeft een voorgedefinieerd centrifugeerental.
- Druk op de toets voor het instellen van een ander centrifugeerental.

SLA UW FAVORIETE PROGRAMMA'S OP - MEMORY

Wanneer er een programma-instelling is die u vaak benut, dan biedt het apparaat de mogelijkheid een instelling per programma op te slaan, zodat u deze met slechts één druk op de knop opnieuw kunt gebruiken.

- Kies het gewenste programma, temperatuur, centrifugeerental en optie(s). Houd de "Memory" -toets gedurende minimaal 3 seconden ingedrukt.

De "Memory" -indicatie knippert snel en gaat daarna continu branden – de programma-instelling is opgeslagen. De volgende keer wanneer u uw individuele programma-instelling wilt gebruiken, kies u het programma, drukt u "kort" op de "Memory" -toets en start u met "Start/Bijvullen". Wanneer u de opgeslagen programma-instelling door een andere wilt vervangen, handel dan zoals reeds hierboven omschreven; de opgeslagen instelling wordt door de nieuwe vervangen.

STARTVERTRAGING ("Start in")

De "Start in"-toets maakt het de gebruiker mogelijk de wasmachine naar eigen inzicht te gebruiken, bijvoorbeeld 's nachts, wanneer de stroom voordeliger is. Gebruik geen vloeibaar wasmiddel voor de hoofdwas, wanneer u de optie Voorwas heeft geactiveerd.

- Kies het programma, centrifugeerental en opties.
- Druk meerdere malen op de "Start in"-toets, voor het kiezen van een tijdsvertraging van max. 24 uur.
- Druk op "Start/Bijvullen". De countdown van de gekozen startvertraging begint; het kloksymbool naast de uitgestelde start en de dubbele punt tussen uren en minuten knipperen.
- De weergegeven startvertraging dooft zodra het programma start en wordt dan vervangen door de resterende programmaduur.
- Wanneer u "Start/Bijvullen" heeft ingedrukt, dan kan de startvertraging door het drukken op de "Start in"-toets nog steeds worden gewijzigd.

Om de uitgestelde start te annuleren

...voordat u op "Start/Bijvullen" drukt:

- Kies een andere programma of druk op de "Stop Prog."-toets
- ...nadat u op "Start/Bijvullen" heeft gedrukt:
- Druk op "Start/Bijvullen" - de startvertraging dooft; druk nogmaals op "Start/Bijvullen", wanneer u het gekozen programma direct wilt starten.

PROGRAMMASTART

Open de waterkraan en druk op de "Start/Bijvullen"-toets. De indicatie van de "Start/Bijvullen" -toets gaat aan. Het programmaverloopsdisplay geeft continu de actuele programmastap weer, van links naar rechts, van wassen, spoelen of centrifugeren. Wanneer de programmastap is beëindigd, dooft de betreffende indicatie.

"DEKSEL OPEN" - INDICATIE

Voor de start en na het einde van een programma gaat de indicatie branden, om aan te geven dat het deksel geopend kan worden. Tijdens een draaiend programma blijft het deksel gesloten en mag dat in geen geval met geweld worden geopend. Wanneer u tijdens een programma het deksel dringend moet openen, raadpleeg dan "AFBREKEN VAN EEN DRAAIEND PROGRAMMA".

KINDERSLOT


Voorkomt dat kinderen een wasprogramma starten of de instellingen van een lopend programma kunnen wijzigen. Kan niet worden geactiveerd, resp. gedeactiveerd wanneer de programmakiezer op de "Uit" stand staat. Voor de activering van het kinderslot:

- De programmakiezer schakelaar op een programma draaien of een programma laten draaien zoals gebruikelijk.
- De beide met het sleutelsymbool gemarkeerde toetsen tegelijkertijd indrukken en minimaal 3 seconden ingedrukt houden. Het sleutelsymbool op het display geeft aan dat het kinderslot actief is.


De programma-instelling kan niet langer gewijzigd worden. De enige nog mogelijke wijziging is het apparaat door de programmakiezer "Uit" stand te draaien uit te schakelen. Deactiveren van het kinderslot gaat hetzelfde als activeren.

STORINGSINDICATIES

Wanneer één van de storingsindicaties knippert, raadpleeg dan uw gebruikershandleiding ("Storingen, wat te doen?").

"Waterkraan gesloten": 


Geen of onvoldoende watertoevoer.

"Service": 

Storing of niet goed werken van één van de elektrische componenten.

"Pomp reinigen": 

Water wordt niet afgepompt

De "Centrifugeren"-indicatie in het programmaverloopsdisplay knippert  :

Onbalans tijdens het centrifugeren.

EINDE PROGRAMMA

- Alle indicaties van het programmaverloopsdisplay zijn uit, en de "Deksel open"-indicatie gaat aan.
- Na ca. een kwartier schakelt de wasautomaat zich helemaal uit, om energie te besparen.
 - Draai de programmashakelaar in de "Uit" stand.
 - Sluit de waterkraan.
 - Open het deksel en trommel en haal de wasautomaat leeg.
 - Laat het deksel enige tijd open, zodat de binnenkant van de wasautomaat kan drogen.

INDICATIE WASMIDDEL OVERDOSERING

- Het symbool gaat branden aan het einde van het programma, wanneer er te veel wasmiddel is gebruikt. Bij de volgende was minder wasmiddel gebruiken.

WIJZIGING VAN HET PROGRAMMA EN/OPTIES NA DE PROGRAMMASTART

- Druk op de "Start/Bijvullen" -toets, om het programma te onderbreken. De indicatie knippert.
- Kies een nieuw programma, optie(s) en een ander centrifugeerental, indien gewenst.
- Druk opnieuw op de "Start/Bijvullen" -toets. Het nieuwe programma start op de plek waar het vorige programma werd onderbroken. Voeg geen wasmiddel toe voor dit programma.

AFBREKEN VAN EEN DRAAIEND PROGRAMMA

De "Stop Prog" -toets annuleert een programma nog voor dat het is afgelopen. Druk gedurende minimaal 3 seconden op de "Stop Prog." -toets. Het aanwezige water wordt afgepompt; het kan enige tijd duren voordat het mogelijk is om het deksel te openen.