

BOSE[®]



BOSE[®] OE2 AUDIO HEADPHONES

Owner's Guide | Brugervejledning | Bedienungsanleitung
Guía de usuario | Notice d'utilisation | Manuale di istruzioni
Felhasználói útmutató | Gebruiksaanwijzing | Podręcznik użytkownika
Omistajan opas | Bruksanvisningen | คู่มือผู้ใช้ | 사용자 안내서
用戶指南 | 使用者指南 | オーナーズガイド | دليل المالك

Veiligheidsinformatie

Lees deze gebruikershandleiding door

Neem de tijd om de instructies in deze gebruikershandleiding zorgvuldig te volgen. Door de handleiding te lezen kunt u uw nieuwe hoofdtelefoon beter instellen en gebruiken. Bewaar deze gebruikershandleiding voor toekomstig gebruik.

WAARSCHUWINGEN

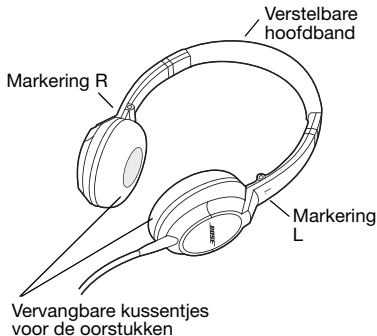
- Langdurige blootstelling aan harde muziek kan gehoorschade veroorzaken. Vermijd extreme geluidssterkte wanneer u een hoofdtelefoon gebruikt, vooral gedurende langere perioden.
- Gebruik geen hoofdtelefoon tijdens het besturen van een motorvoertuig of wanneer het een gevaar voor u of anderen kan opleveren als u geen geluiden van buiten kunt horen. Houd u aan de lokale wet- en regelgeving met betrekking tot het gebruik van hoofdtelefoons.
- Geluiden waarop u vertrouwt als herinneringen of waarschuwingen kunnen anders klinken als u een hoofdtelefoon draagt. Houd hier rekening mee zodat u ze kunt herkennen als dit nodig is.
- Laat de hoofdtelefoon niet vallen, ga er niet op zitten en dompel hem niet onder in water.

WAARSCHUWING: *Gebruik GEEN adapters voor mobiele telefoons om een hoofdtelefoon aan te sluiten op de aansluitingen in vliegtuigstoelen. Dit kan namelijk resulteren in persoonlijk letsel of schade aan eigendommen als gevolg van oververhitting. Zet de hoofdtelefoon af en haal de plug direct uit de aansluiting in geval van warmteontwikkeling of als het geluid wegvalt.*

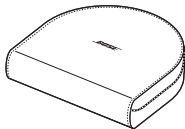
Inleiding

Hartelijk dank voor uw aankoop van de Bose® OE2-audiohoofdtelefoon. U kunt nu genieten van muziek met een aangenaam geluid met groot bereik, een comfortabele pasvorm en een speciaal inklapbaar ontwerp dat u gemakkelijk kunt meenemen.

Onderdelen



Audiokabel



Etui

De hoofdtelefoon opbergen


1



2



3



Opmerking: Klap de oorstukken niet te ver uit en draai ze niet te ver naar buiten.

De hoofdtelefoon gebruiken

De hoofdtelefoon opzetten

Haal de hoofdtelefoon uit het etui en vouw deze uit (zie pagina 4). Zet de hoofdtelefoon op en let hierbij op de markeringen op de oorstukken, L voor links en R voor rechts. Stel de hoofdband zodanig bij dat deze op uw hoofd rust en de kussentjes van de oorstukken comfortabel over uw oren passen.

De hoofdtelefoon schoonmaken

De Bose® OE2 hoofdtelefoon hoeft niet regelmatig te worden schoongemaakt. Als het nodig is om de hoofdtelefoon schoon te maken, neemt u eenvoudig de buitenkant af met een zachte doek. Zorg dat de openingen in de oorstukken open en schoon blijven en dat er geen vocht in de oorstukken terecht komt.

Onderdelen en accessoires vervangen

Vervangingsonderdelen en accessoires zoals het etui, het oorkussentje en de audiokabel kunt u bestellen via de Bose®-klantenservice. Zie de contactgegevens voor uw regio in deze handleiding.

Problemen oplossen

Als u problemen hebt met het gebruik van de hoofdtelefoon, probeert u het probleem te verhelpen aan de hand van de volgende instructies.

Probleem	Wat te doen
Geen geluid of alleen geluid uit een van de oorstukken	<ul style="list-style-type: none"> • Controleer of beide uiteinden van de audiokabel goed zijn aangesloten. • Probeer een ander audioapparaat.
Vervormde lage tonen	<ul style="list-style-type: none"> • Controleer of de kussentjes van beide oorstukken goed vastzitten.
Vervormd oorkussentje	<ul style="list-style-type: none"> • Na een paar minuten in een neutrale positie neemt het schuimmateriaal van het oorkussentje weer de natuurlijke vorm aan.

Als de problemen niet zijn opgelost, neemt u contact op met de klantenservice van Bose®. U vindt het telefoonnummer voor uw regio in deze handleiding.

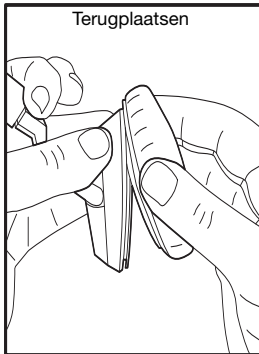
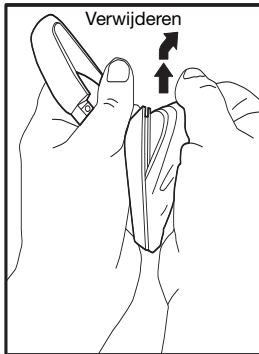
Oorkussentjes vervangen

Het oorkussentje verwijderen:

1. Pak het oorkussentje stevig vast.
2. Trek het oorkussentje naar boven en naar buiten om het te verwijderen.

Het oorkussentje terugplaatsen:

1. Plaats de rand van het oorkussentje in de gleuf achter de opstaande rand van het oorstuk.
2. Duw het resterende gedeelte van de rand in de gleuf rondom het oorstuk



Beperkte garantie

Voor de Bose®-hoofdtelefoon geldt een beperkte garantie. Informatie over de garantie wordt vermeld op de registratiekaart die in de verpakking is bijgesloten. Zie de kaart voor informatie over hoe u het product registreert. Als u het product niet registreert, is dit niet van invloed op uw garantierechten.

U hebt recht op de beperkte garantieservice als u het volgende doet: Stuur het product met bewijs van aankoop van een erkende Bose-dealer terug. Volg hierbij de volgende procedures:

1. Neem contact op met Bose in uw eigen land/regio (ga naar Global.Bose.com/register voor contactgegevens voor uw land/regio) voor specifieke retournerings- en verzendinstructies.
2. Voorzie de verpakking van een etiket en stuur deze franco op naar het door de Bose-vestiging in uw land opgegeven adres en
3. Vermeld zo nodig het retourautorisatienummer goed zichtbaar op de buitenzijde van de verpakking. Verpakkingen zonder retourautorisatienummer worden geweigerd als een dergelijk nummer vereist is.

Opmerking: *U vindt het serienummer op de garantiekaart die is bijgesloten in de verpakking.*

©2011 Bose Corporation. Niets in deze uitgave mag worden verveelvoudigd, gewijzigd, openbaar gemaakt of op enigerlei wijze gebruikt, zonder voorafgaande schriftelijke toestemming.

BOSE CORPORATION

USA

The Mountain,
Framingham, MA, 01701
888 757 9943
owners.Bose.com

Canada

9133 Leslie Street,
Suite 120, L4B 4N1
800 905 2177
www.Bose.ca

Australia

Unit 3/2 Holker
St.Newington NSW, 2127
1 800 061 046
www.Bose.com.au

Belgique/Belgie

B-3700 Tongeren
012 390 800
www.Bosebelgium.be

China

2203-2305 22F, West Gate
Tower/1038 West Nanjing
Road-MeiLongzhen Plaza,
Shanghai, 200041
86 400 880 2266
www.Bose.cn

Denmark

2605 Brøndby
4343 7777
www.Bose.dk

Deutschland

D-61381 Friedrichsdorf
0 6172 71040
www.Bose.de

France

78100 Saint Germain en
Laye
01 30 61 67 39
www.Bosefrance.fr

India

Shriram Bhartiya Kala
Kendra, 1 Copernicus
Marg, New Delhi, 100-001
1 800 11 2673
www.Boseindia.com

Ireland

Castlebury Road,
Carrickmacross, Co
Monaghan
42 967 1500
www.Bose.ie

Italia

Via della Magliana 876
Roma, 00148
800 832 277
www.Bose.it

Japan

3` dV <ZzZ
DYZfj RJE 3f ZJZX
#)l\$ > Rdfj R^ RTY
DYZfj R\ffEE` \j` " & !!! %&
! & (! !)! ! #"
h h h Z' dVZ' Z'a

Mexico

Paseo de las Palmas # 405,
11000
001 866 693 2673
www.Bose.com.mx

Nederland

1135 GE Edam
0299 390290
www.Bose.nl

New Zealand

0800 501 511
www.Bose.co.nz

Norge

N-2213 Kongsvinger
62 82 15 60
www.Bose.no

Österreich

Wienerbergstrasse 7
(10. OG)
01 6040 4340
www.Bose.at

Schweiz

Hauptstrasse 134
061 975 77 33
www.Bose.ch

Sverige

S-43153 Mölndal
031 878850
www.Bose.se

United Kingdom

1 Ambley Green,
Gillingham Business Park,
Gillingham, Kent, ME8 ONJ
0844 209 2630
Info_uk@Bose.com

Hong Kong

Suite 1203, Midas Plaza, 1
Tai Yau Street, San Po
Kong, Kowloon, Hong
Kong
852 2123 9000
support_hk@Bose.com

Finland

Kornetintie 6b Helsinki, 380
010 778 6900
www.Bose.fi

Poland

ul. Woloska 12
Warszawa, 02-675
+48 (0)22-8522928
www.Bose.pl

World Wide Web

www.Bose.com
www.Boseeurope.com



346799-0010

BOSE[®]
Better sound through research[®]

©2011 Bose Corporation, The Mountain,
Framingham, MA 01701-9168 USA
AM346799 Rev.0F