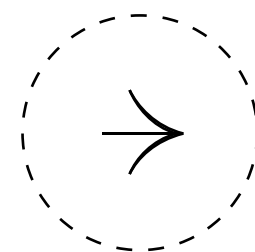


# Welkom bij Kobo!



Tik om de pagina om te slaan.

Gefeliciteerd met je nieuwe Kobo eReader Touch. Volg onze introductie om de basiswerking van de eReader te leren.

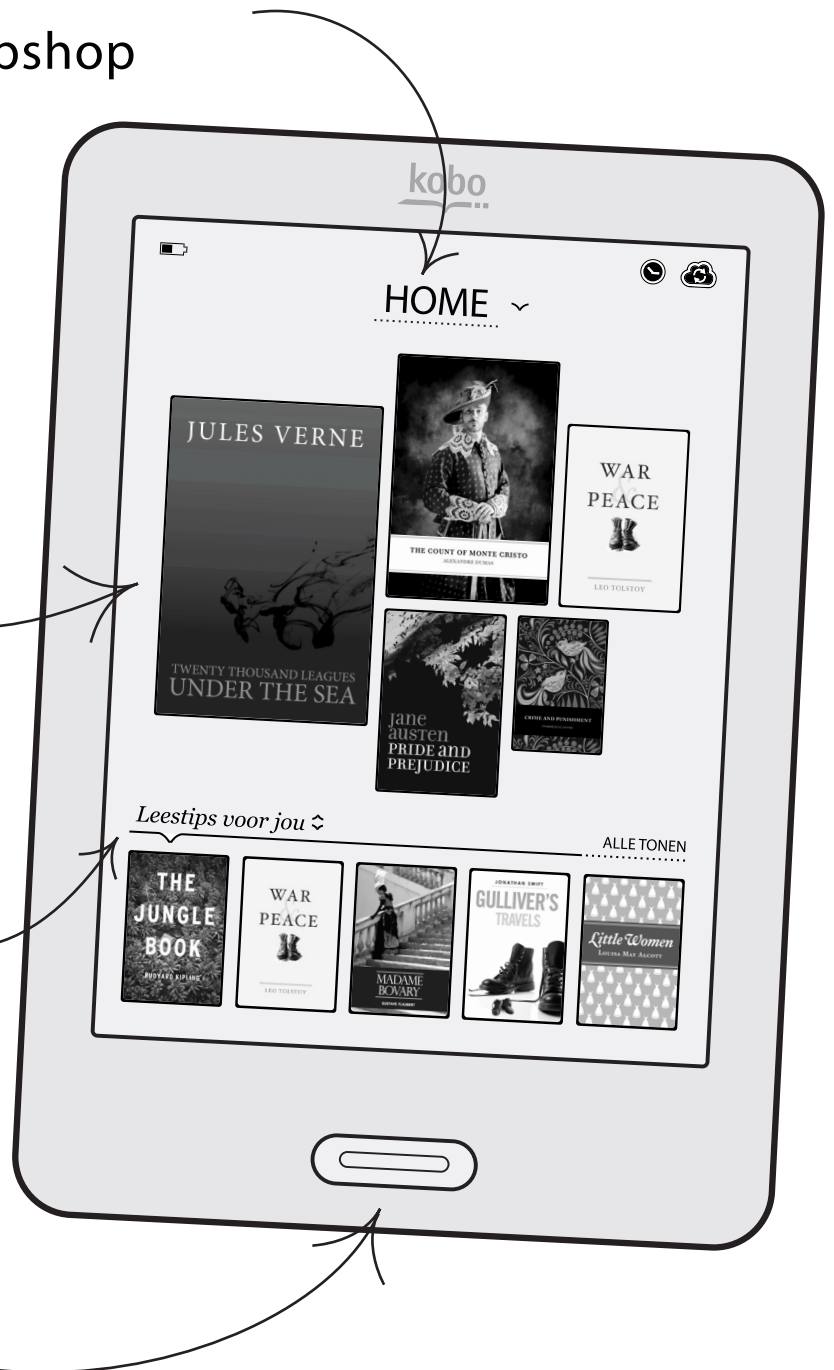
# Home

Tik op het Home menu voor je bibliotheek, de webshop en Reading Life.

Dit zijn jouw meest recente 5 boeken.

Tik om je volgende boek te vinden.

Tik om terug te keren naar Home.



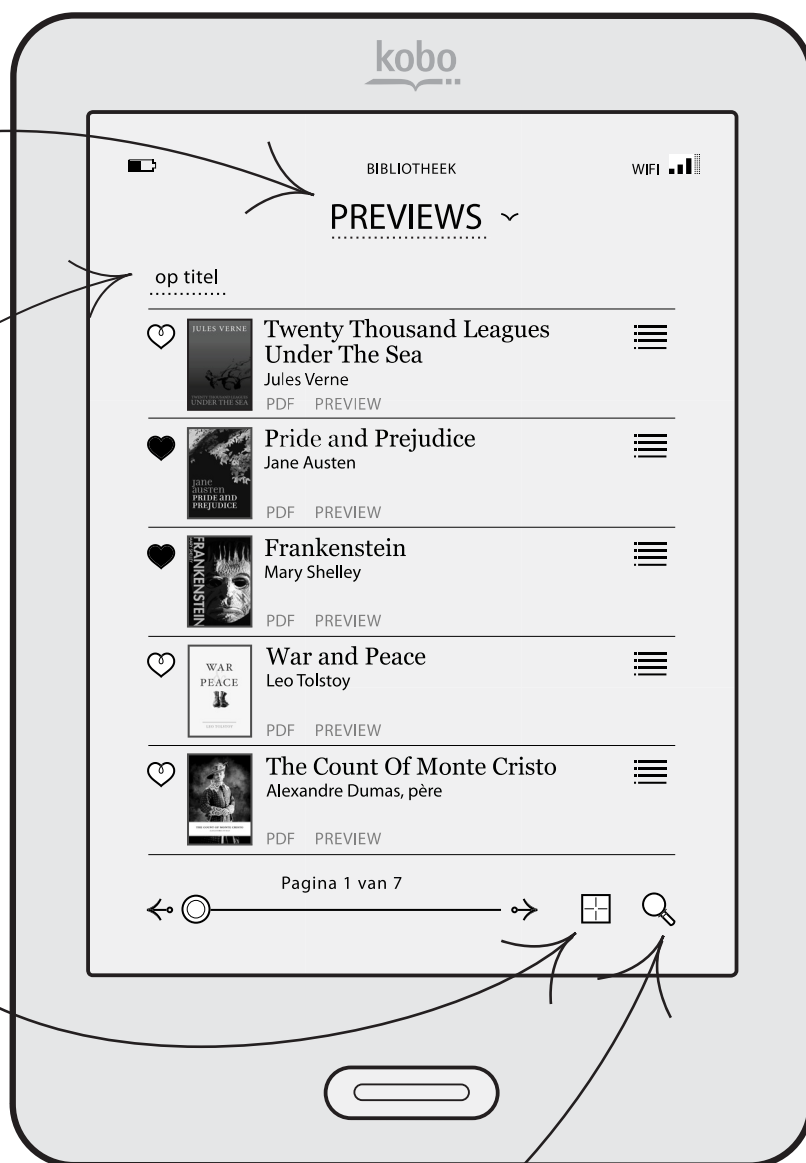
# Je Bibliotheek

Tik hier om je bibliotheekplanken te bekijken.

Tik hier om je boeken te sorteren.

Tik hier om een van de 3 weergavemodi te kiezen.

Tik op dit icoon om je bibliotheek te doorzoeken.

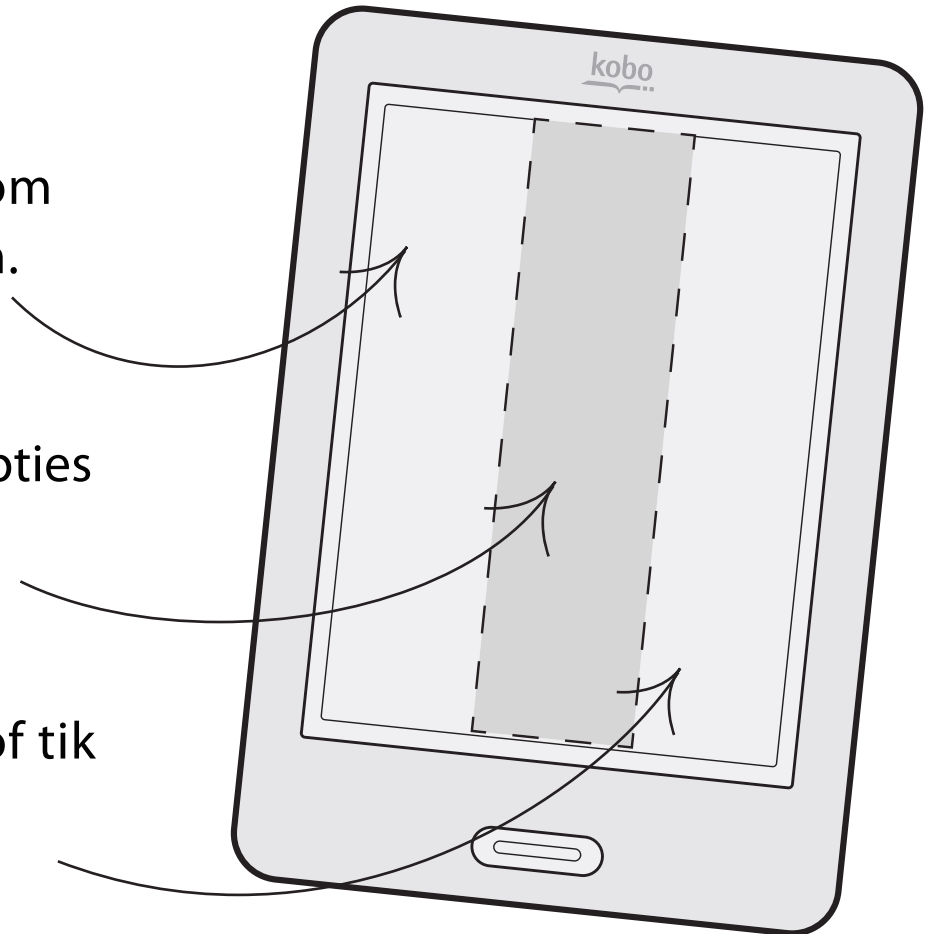


# *Een boek lezen*

Sleep of tik hier om terug te bladeren.

Tik hier om het Opties menu te openen.

Sleep naar links of tik hier om verder te bladeren.



Dit icoon gebruik je om het uiterlijk van de tekst te wijzigen.



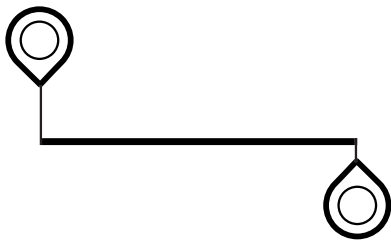
Tik om de Inhoudsopgave te bekijken en meer.



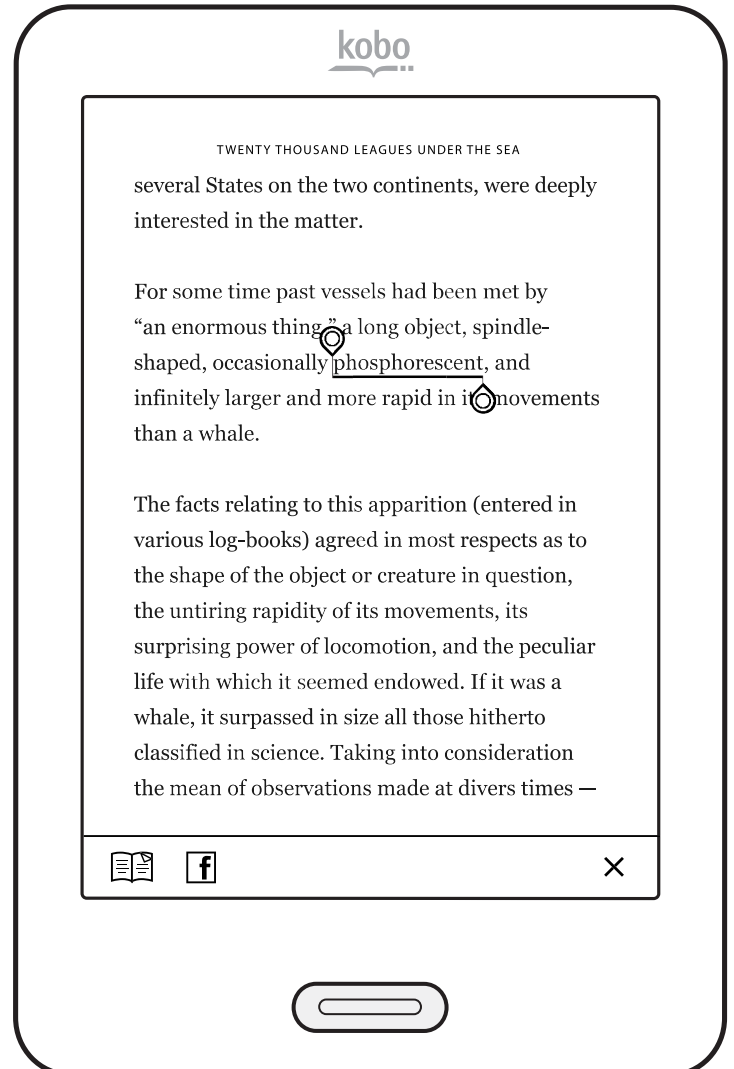
Gebruik de navigatiebalk om tussen bladzijden en hoofdstukken heen en weer te springen.

# Markeren & Woordenboek

Tik een woord aan en houd ingedrukt om een selectie te maken.



Versleep de cirkels om een woord of zin te selecteren.




Deel je selectie op Facebook.



Gebruik het woordenboek, sla markeringen op, zoek in het boek, voeg notities toe en meer.

# *Slaapstand en uitschakelen*

SLAAPSTAND: Beweeg de aan/uit schakelaar naar rechts en laat onmiddellijk los.



UITSCHAKELEN:  
Beweeg de aan/uit schakelaar naar rechts en houd vast totdat het scherm Uitschakelen verschijnt.

# *Je eReader opladen*

Deelt mee wanneer de eReader geladen moet worden:




LEEG – OPLADEN AUB!



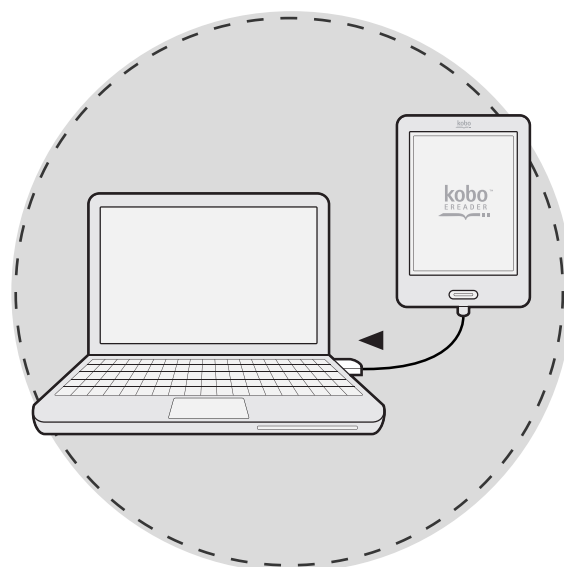
LADEN



VOLLEDIG GELADEN



Verbind de eReader met de USB-kabel met je computer of gebruik een reguliere USB acculader.



# *Meer weten*

Tik op het Help icoon op de Home pagina voor uitgebreide handleidingen.



Hulp nodig?  
[www.kobo.com/help](http://www.kobo.com/help)