


Extra programmapakketten:



- Baby
- Eco
- Home
- Home XL
- Hygiëne & Kids
- Medic
- Sport & Wellness

nl - NL

Inhoud

Programmapakketten	3
Programmakeuze	4
Centrifugeren	5
Programma-overzicht	6
Programmaverloop	10
Wasmiddelen	12
Extra functies	14
Verbruikgegevens	15

U hebt de mogelijkheid om naast de standaardprogramma's verschillende programmapakketten bij te kopen. Deze programmapakketten bestaan uit een aantal afzonderlijke wasprogramma's.

Deze programmapakketten worden door onze technici in de elektronica van de wasautomaat opgeslagen.

De programma's verschijnen in een door Miele vastgelegde volgorde in het display.

Deze volgorde kan niet worden gewijzigd.

Het gaat om de volgende programmapakketten (wijzigingen voorbehouden):

Baby

- Baby badstof
- Baby Sensitive
- Knuffelbeesten
- Luiers
- Trappelzakjes

Eco

- Katoen Eco
- Katoen Eco Plus
- Kreukherstellend Eco

Home

- Hoofdkussens
- Lingerie
- Vitrage
- Zijde 

Home XL

- Badmantels
- Dekbedden
- Hoofdkussens
- Vitrage

Hygiëne & Kids

- Hygiëne
- Kids Mini
- Kreukherstell. Hygiëne
- Speelgoedsteentjes

Medic

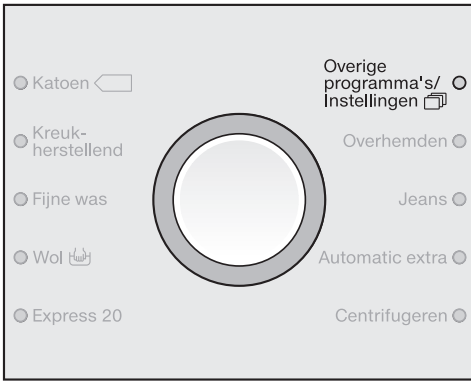
- Hoofdkussens
- Hygiëne
- Kreukherstell. Hygiëne
- Luiers
- Nieuw textiel

Sport & Wellness

- Badmantels
- Sportkleding
- Sportschoenen

Programmakeuze

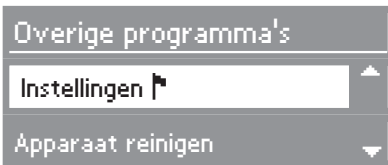
Het kiezen van een nieuw programma



- Draai de programmakeuzeschakelaar op de positie *Overige programma's / Instellingen*.

Het controlelampje gaat branden.

In het display staat:



- Loop met de **∨** en **∧** - toetsen door de programma's.

Staat het gewenste programma in het display,

- bevestig dat dan met de **OK** - toets.

Maximaal centrifugeertoerental

Programma	Omw/min
Baby badstof	1600
Baby Sensitive	1200
Badmantels	1600
Hoofdkussens	1200
Hygiëne	1600
Katoen Eco	1600
Katoen Eco Plus	1600
Kids Mini	1200
Knuffelbeesten	800
Kreukherstell. Eco	1200
Kreukherst. Hygiëne	1200
Lingerie	600
Luiers	1600
Nieuw textiel	1200
Speelgoedstenen	–
Sportkleding	1200
Sportschoenen	1000
Trappellzakjes	1200
Veren dekbedden	1200
Vitrage	600
Zijde 	600

Het maximale centrifugeertoerental kan van programma tot programma verschillen.

U kunt een lager toerental instellen.

Het centrifugeren tussen de spoelgangen

Het wasgoed wordt niet alleen aan het eind, maar ook na de hoofdwass en tussen de spoelgangen gecentrifugeerd. Stelt u een lager centrifugeertoerental in, dan wordt er ook na de hoofdwass en tussen de spoelgangen met een lager

toerental gecentrifugeerd.

In enkele programma's wordt bij een toerental van lager dan 700 omw/min een spoelgang ingelast.

Het kiezen van de Spoelstop

Met de Spoelstop kunt u het wasgoed na de laatste spoelgang in het water laten liggen.

Dat heeft het voordeel dat het wasgoed minder kreukt wanneer u het niet direct uit de trommel haalt.

■ Kies *Spoelstop* met de toets *Overige extra functies* .

– Alsnog eindcentrifugeren:

De wasautomaat biedt u het voor het gekozen programma maximaal toelaatbare centrifugeertoerental aan. U kunt een lager toerental kiezen.

■ Start het eindcentrifugeren met de *Start/Stop* - toets.

– Programma beëindigen zonder centrifugeren:

■ Druk op de *Deur* - toets.

Het water wordt afgepompt.

■ Druk opnieuw op de *Deur* - toets.

De deur gaat open.


Het overslaan van het centrifugeren tussen de spoelgangen en het eindcentrifugeren

■ Kies *Zonder* .

Na de laatste spoelgang wordt het water afgepompt en wordt de kreukbeveiliging ingeschakeld.

In enkele programma's wordt een spoelgang ingelast.

Programma-overzicht

Baby badstof		90°C tot koud	Maximaal 5,0 kg
Wasgoed	Textiel van badstof (badhanddoekjes, badmanteltjes), slabbetjes en kruippakjes van katoen		
Tip	Optimale reinigings- en spoelwerking		
Baby Sensitive		60°C tot koud	Maximaal 3,0 kg
Wasgoed	T-shirtjes, kruippakjes, hemdjes van synthetische vezels of kreukherstellend gemaakt katoen		
Tip	In dit programma is de hoofdwassverlenging verlengd en de spoelwerking verhoogd, zodat de vlekken nog beter worden verwijderd.		
Badmantels		90°C tot koud	Maximaal 6,0 kg
Wasgoed	Badmantels, saunabadhanddoeken en strandlakens van katoen		
Hoofdkussens		90°C tot koud	2 kussens (40 x 80 cm) of 1 kussen (80 x 80 cm)
Wasgoed	Wasbare kussens met synthetische vulling		
Tip	Let op het onderhoudsetiket aan de kussens.		
Hygiëne		90°C tot 30°C	Maximaal 7,0 kg
Wasgoed	Wasgoed van katoen of linnen dat direct met de huid in aanraking komt of dat aan bijzondere hygiënische eisen moet voldoen, bijv. ondergoed, beddengoed en encasing producten		
Attentie	De temperatuur blijft in de hoofdwassverlenging langer op 60°C.		
Katoen Eco		40°C	Maximaal 7,0 kg
Wasgoed	Wasgoed van katoen, linnen of mengweefsels, bijv. T-shirts, tafellakens en servetten		
Tip	In het programma <i>Katoen</i>  wordt ca. 20% energie bespaard, terwijl het wasresultaat hetzelfde blijft. De gekozen temperatuur wordt nogmaals verlaagd.		


Programma-overzicht

Katoen Eco Plus		60°C	Maximaal 7,0 kg
Wasgoed	Wasgoed van katoen, linnen of mengweefsels, bijv. T-shirts, tafellakens en servetten		
Tip	In het programma <i>Katoen</i> $\sqrt{60^{\circ}\text{C}}$ wordt ca. 10% energie bespaard, terwijl het wasresultaat hetzelfde blijft. De gekozen temperatuur wordt nogmaals verlaagd.		
Kids Mini		40°C tot koud	Maximaal 3,0 kg
Wasgoed	Licht vervuild, kreukherstellend wasgoed		
Tip	Korte programmaduur met goede waswerking		
Knuffelbeesten		40°C tot koud	Maximaal 1,0 kg
Artikelen	Knuffels die volgens de fabrikant in de wasautomaat kunnen worden gewassen		
Tip	Was geen knuffels met een vulling van stro.		
Kreukherstell. Eco		40°C / 60°C	Maximaal 3,5 kg
Wasgoed	Wasgoed van synthetische vezels, mengweefsels of kreukherstellend gemaakt katoen		
Tips	<ul style="list-style-type: none"> – In de programma's <i>Kreukherstellend 40°C en 60°C</i> wordt ca. 20% energie bespaard terwijl het wasresultaat hetzelfde blijft. De gekozen temperatuur wordt verlaagd en de programmaduur met ca. 20 minuten verlengd. – Kies bij kreukgevoelig wasgoed een lager centrifugetoerental. 		
Kreukherst. Hygiëne		90°C tot 30°C	Maximaal 3,5 kg
Wasgoed	Wasgoed van synthetische vezels of kreukherstellend gemaakt katoen dat direct met de huid in aanraking komt of dat aan bijzondere hygiënische eisen moet voldoen, bijv. functioneel ondergoed.		
Tips	<ul style="list-style-type: none"> – Kies een temperatuur van 60°C of hoger. – Let op het onderhoudsetiket in het wasgoed. – Neem bij kreukherstellend wasgoed een lager centrifugetoerental. 		

Programma-overzicht

Lingerie		30°C tot koud	Maximaal 1,0 kg
Wasgoed	Textiel van kant en zijde dat anders met de hand wordt gewassen		
Tip	Was panty's en bh's in een waszak.		
Luiers		90°C tot 30°C	Maximaal 5,0 kg
Wasgoed	Stoffen en molton luiers, pyjama's en beddengoed voor baby's		
Tips	<ul style="list-style-type: none">– Het programma voert een voorwas uit om ernstige vlekken nog beter aan te kunnen pakken.– Doseer $\frac{1}{3}$ van het wasmiddel in vakje U en $\frac{2}{3}$ in vakje UU.– Gebruik poederwasmiddel voor een betere bleekwerking.		
Nieuw textiel		40°C tot koud	Maximaal 3,0 kg
Wasgoed	Nieuw textiel van katoen, badstof en polyester		
Tip	De chemische resten die bij de productie zijn achtergebleven worden uit de vezels verwijderd.		
Speelgoedstenen		40°C tot koud	Maximaal 6,0 kg
Artikelen	Speelgoed van kunststof en plastic (bijv. legostenen, duplostenen, K'nex-onderdelen, speelgoedbeesten)		
Tips	<ul style="list-style-type: none">– Was deze artikelen alleen in een waszakje.– Doe daar geen wasgoed bij.– Was geen speelgoed met metalen onderdelen (in verband met roestgevaar.).		
Sportkleding		60°C tot koud	Maximaal 3,0 kg
Wasgoed	Sport- en fitnesskleding		
Sportschoenen		40°C tot koud	Maximaal 2 paar sportschoenen
Artikelen	Alleen sportschoenen; geen schoenen van leer		
Tips	<ul style="list-style-type: none">– Let op het onderhoudsetiket van de fabrikant.– Haal het ergste vuil er van te voren af.– Doe sluitingen met klittenband dicht.– Gebruik geen wasverzachter.– Wanneer u de schoenen in de droger wilt drogen, gebruik dan een droogrek.		

Programma-overzicht

Trappelzakjes		60°C tot koud	Maximaal 4,0 kg
Wasgoed	Trappelzakken, buggyzakken en speelkleden gevuld met dons		
Dekbedden		60°C tot koud	Maximaal 2,5 kg 1 dekbed 2,20m x 2,00m
Wasgoed	Donzen of veren dekbedden		
Tip	Let op het onderhoudsetiket aan de dekbedden.		
Vitrage		40°C tot koud	Maximaal 2,0 kg
Wasgoed	Vitrage die volgens de fabrikant in de wasautomaat kan worden gewassen.		
Tips	<ul style="list-style-type: none"> – Om het stof te verwijderen spoelt het apparaat automatisch een keer vòòr en wel zonder wasmiddel. – Kies bij kreukgevoelige vitrage een lager centrifugeertoerental of centrifugeer helemaal niet. – Verwijder de haakjes en het loodband. 		
Zijde 		30°C tot koud	Maximaal 1,0 kg
Wasgoed	Zijde en alle stoffen zonder wol die ook met de hand kunnen worden gewassen		
Tip	Was panty's en bh's in een waszak.		



Programmaverloop


	Hoofdwash		Spoelen		Centrifugeren	
	Waterstand	Wasritme	Waterstand	Spoelgangen	Centrifugeren tussen de spoelgangen	Eindcentrifugeren
Baby badstof		Ⓐ		3-4 ²⁾	✓	✓
Baby Sensitive		Ⓑ		3-4 ²⁾	✓	✓
Badmantels		Ⓐ		2-3 ²⁾	✓	✓
Hoofdkussens		Ⓓ		3	–	✓
Hygiëne		Ⓑ		3-4 ²⁾	✓	✓
Katoen Eco		Ⓐ		2-4 ²⁾	✓	✓
Katoen Eco Plus		Ⓐ		2-4 ²⁾	✓	✓
Kids Mini		Ⓑ		2-3 ³⁾	✓	✓
Knuffelbeesten		Ⓒ		3	✓	✓
Kreukherstell. Eco		Ⓒ		2-3 ³⁾	✓	✓
Kreukherst. Hygiëne		Ⓑ		3-4 ³⁾	✓	✓
Lingerie		Ⓕ		2	–	✓
Luiers ⁷⁾		Ⓐ		3	✓	✓
Nieuw textiel		Ⓑ		2-3 ³⁾	✓	✓
Speelgoedstenen		Ⓔ		3	–	–
Sportkleding		Ⓒ		2-3 ³⁾	✓	✓
Sportschoenen ⁶⁾		Ⓔ		2	–	✓
Trappelzakjes		Ⓑ		3-4 ³⁾	✓	✓
Veren dekbedden ⁵⁾		Ⓓ		3	–	✓
Vitrage ⁶⁾		Ⓓ		3	–	✓
Zijde 		Ⓕ		2	–	✓

Voor de legenda zie de volgende bladzijde.


-  = Lage waterstand
 = Middelste waterstand
 = Hoge waterstand
(A) = Intensief ritme
(B) = Normaal ritme
(C) = Behoedzaam ritme
(D) = Sensitief ritme
(E) = Schommelritme
(F) = Handwasritme

Nadere bijzonderheden over het programmaverloop:

- 1) Wordt er een temperatuur gekozen van 60°C tot 90°C, dan worden er 2 spoelgangen uitgevoerd.
Wordt er een temperatuur gekozen van beneden de 60°C, dan worden er 3 spoelgangen uitgevoerd.
- 2) Een 3e, resp. 4e spoelgang wordt uitgevoerd wanneer:
 - er teveel schuim in de trommel zit;
 - er een lager centrifugetoerental is gekozen dan 700 omw/min;
 - Zonder  is gekozen.
- 3) Een 3e spoelgang wordt uitgevoerd wanneer:
Zonder  is gekozen.
- 4) In het programma *Outdoor* wordt het wasgoed alleen na de hoofdwash gecentrifugeerd.

- 5) Voorspoelen: Om het stof beter te verwijderen spoelt het apparaat automatisch een keer vòòr zonder wasmiddel.
- 6) Centrifugeren: Om de lucht uit het kussen te persen centrifugeert het apparaat een keer, voordat het met wassen begint.
Hierna stroomt het water voor de hoofdwash via vakje  in de auto-maat.
- 7) De wasautomaat voert een voorwas uit.

Wasmiddelen

	Universeel	Color-	Fijn-	Speci- aal*	Impregneer- middel**	Was- ver- zachter
	wasmiddel					
Baby badstof	X	X	–	–	–	X
Baby Sensitive	–	X	–	–	–	X
Badmantels	X	X	–	–	–	X
Hoofdkussens ¹⁾	X	X	–	X	–	–
Hygiëne ²⁾	X	–	–	–	–	X
Katoen Eco	X	X	–	–	–	X
Katoen Eco Plus	X	X	–	–	–	X
Kids Mini	X	X	–	–	–	X
Knuffelbeesten ¹⁾	–	X	X	–	–	–
Kreukherstell. Eco	X	X	–	–	–	X
Kreukherst. Hygiëne	X	X	–	–	–	X
Lingerie	–	–	X	–	–	X
Luiers ²⁾	X	–	–	–	–	–
Nieuw textiel	X	X	–	–	–	X
Speelgoedstenen ¹⁾	–	X	–	–	–	–
Sportkleding ¹⁾	X	X	–	X	–	–
Sportschoenen ¹⁾	–	X	–	–	–	–
Trappelzakjes	–	X	–	–	–	X
Dekbedden ¹⁾	–	X	X	X	–	–
Vitrage ²⁾	X	X	–	X	–	–
Zijde 	–	–	X	–	–	X

1) Vloeibaar wasmiddel


Wanneer u de extra functie "Voorwas" heeft gekozen, kunt u het beste een bakje voor vloeibaar wasmiddel in vakje  plaatsen.

Het bakje is verkrijgbaar bij de Miele vakhandel of bij de afdeling Onderdelen van Miele Nederland B.V.



2) Poederwasmiddel

* Speciaal wasmiddel:

Wasmiddel dat speciaal voor een bepaald soort wasgoed is ontwikkeld (bijv. Miele CareCollection)

** Alleen impregneermiddelen met de aanduiding: "Geschikt voor membraantextiel". Deze zijn gebaseerd op fluorchemische verbindingen. Gebruik **geen** parafinehoudende middelen. Doseer impregneermiddelen in vakje .

Extra functies

	Vlekken 	Kort	Extra water	Extra stijf	Extra spoelgang	Voorwas	Inweken	Spoelstop	
Baby badstof	*	*	*	*	*	*	*	*	*
Baby Sensitive	*	*	*	*	*	*	*	*	*
Badmantels	*	*	*	*	*	*	*	*	*
Hoofdkussens	*		*	*	*				*
Hygiëne	*		*	*	*	*	*	*	*
Katoen Eco	*	*	*	*	*	*	*	*	*
Katoen Eco Plus	*	*	*	*	*	*	*	*	*
Kids Mini			*	*	*				*
Knuffelbeesten	*			*					*
Kreukherstellend Eco	*	*	*	*	*	*	*	*	*
Kreukherstell. Hygiëne	*		*	*	*	*	*	*	*
Lingerie			*	*	*				*
Luiers	*		*	*	*	*	¹⁾		*
Nieuw textiel			*	*	*				*
Speelgoedsteentjes							*	*	
Sportkleding	*	*	*	*	*	*	*	*	*
Sportschoenen							¹⁾		*
Trappelzakjes	*	*	*	*	*	*	*	*	*
Dekbedden			*		*				*
Vitrage	*		*	*	*	*	¹⁾		*
Zijde 			*	*	*	*			*

¹⁾ Deze extra functie is automatisch ingeschakeld en kan niet worden uitgeschakeld.

Verbruikgegevens

		Belading	Verbruikswaarden		
			Energie in kWh	Water in l	Programma- duur
Baby badstof	60°C	5,0 kg	1,45	79	2 uur 12 min
Baby Sensitive	40°C	3,0 kg	0,55	62	1 uur 27 min
Badmantels	60°C	6,0 kg	1,65	80	1 uur 46 min
Hoofdkussens	60°C	1,0 kg	0,90	44	1 uur 17 min
Hygiëne	60°C	7,0 kg	1,70	80	2 uur 35 min
Katoen Eco	60°C	7,0 kg	0,80	55	2 uur 59 min
Katoen Eco Plus	60°C	7,0 kg	0,72	55	2 uur 59 min
Kids Mini	40°C	3,0 kg	0,35	30	40 min
Knuffelbeesten	30°C	1,0 kg	0,25	45	52 min
Kreukherstell. Eco	60°C	3,5 kg	0,72	55	2 uur 12 min
	40°C	3,5 kg	0,40	50	1 uur 58 min
Kreukherst. Hygiëne	60°C	3,5 kg	1,30	80	2 uur 10 min
Lingerie	30°C	1,0 kg	0,25	34	39 min
Luiers	60°C	5,0 kg	1,60	95	2 uur 22 min
Nieuw textiel	30°C	3,0 kg	0,25	42	1 uur 00 min
Speelgoedsteentjes	30°C	5,0 kg	0,30	45	53 min
Sportkleding	40°C	3,0 kg	0,50	40	1 uur 07 min
Sportschoenen	30°C	1,5 kg	0,35	35	57 min
Trappelzakjes	30°C	4,0 kg	0,40	60	1 uur 28 min
Veren dekbedden	40°C	2,5 kg	0,70	43	1 uur 29 min
Vitrage	40°C	2,0 kg	0,45	38	53 min
Zijde 🐼	30°C	1,0 kg	0,25	39	36 min



**Plan nu zelf een serviceafspraak via www.miele.nl.
Snel en gemakkelijk.**

Bezoek op www.miele.nl ook de Miele Shop voor een compleet overzicht van alle accessoires, toebehoren en reinigings- en onderhoudsproducten voor uw Miele-apparaat.

U kunt ook bellen met onze afdeling Klantcontacten, bereikbaar via telefoonnummer (0347) 37 88 88.

**Miele Nederland B.V.
Postbus 166
4130 ED VIANEN
(0347) 37 88 88**

**Bezoek het Miele Inspirience Centre:
De Limiet 2
4131 NR VIANEN**

Duitsland - Miele & Cie. KG, Carl-Miele-Straße 29, 33332 Gütersloh
